


**Bereichsbudget 112**

**Zentrale Dienste**

**111200 Zentrale Dienste**


**111201 EDV**

## Haushaltsplan 2021


**Teilergebnisplan<sup>1</sup>**  
**Produktgruppe 12**  
**Zentrale Dienste**

1 <sup>2</sup>	2 <sup>3</sup>	3	Ergebnis 2019 in EUR 4	Ansatz 2020 in EUR 5	Ansatz 2021 in EUR 6	Planung 2022 in EUR 7	Planung 2023 in EUR 8	Planung 2024 in EUR 9
40	01	Steuern und ähnliche Abgaben						
41	02	+ Zuwendungen und allgemeine Umlagen			-100			
42	03	+ Sonstige Transfererträge						
43	04	+ Öffentlich-rechtliche Leistungsentgelte						
441 442 446	05	+ Privatrechtliche Leistungsentgelte			-300	-300	-300	-300
448	06	+ Kostenerstattungen und Kostenumlagen			-2.500	-2.500	-2.600	-2.600
45	07	+ Sonstige Erträge						
471	08	+ Aktivierte Eigenleistungen						
472	09	+/-Bestandsveränderungen						
	<b>10</b>	<b>= Erträge</b>			<b>-2.900</b>	<b>-2.800</b>	<b>-2.900</b>	<b>-2.900</b>
50	11	Personalaufwendungen			1.058.000	1.074.800	1.089.400	1.104.400
51	12	+ Versorgungsaufwendungen			457.700	464.600	471.500	478.600
52	13	+ Aufwendungen für Sach- u. Dienstleistungen			114.100	115.400	116.800	118.300
57	14	+ Bilanzielle Abschreibungen			187.100	220.100	237.900	226.600
53	15	+ Transferaufwendungen						
54	16	+ Sonstige Aufwendungen			275.600	279.500	283.600	287.500
	17	davon Verfügungsmittel						
	<b>18</b>	<b>= Aufwendungen (= Zellen 11 bis 16)</b>			<b>2.092.500</b>	<b>2.154.400</b>	<b>2.199.200</b>	<b>2.215.400</b>
	<b>19</b>	<b>= Ergebnis der laufenden Verwaltungstätigkeit (= Zellen 10/18)</b>			<b>2.089.600</b>	<b>2.151.600</b>	<b>2.196.300</b>	<b>2.212.500</b>
46	20	+ Finanzerträge						
55	21	- Zinsen und sonstige Finanzaufwendungen <sup>4</sup>						
	<b>22</b>	<b>= Finanzergebnis (= Zellen 20 und 21)</b>						
	<b>23</b>	<b>= Ergebnis vor Berücksichtigung der Internen Leistungsbeziehungen (= Zellen 19 und 22)</b>			<b>2.089.600</b>	<b>2.151.600</b>	<b>2.196.300</b>	<b>2.212.500</b>
48	24	+ Erträge aus internen Leistungsbeziehungen			-38.600	-38.600	-38.600	-38.600
58	25	- Aufwendungen aus internen Leistungsbeziehungen			118.200	118.200	118.200	118.200
	<b>26</b>	<b>= Ergebnis (= Zellen 23,24,25)</b>			<b>2.169.200</b>	<b>2.231.200</b>	<b>2.275.900</b>	<b>2.292.100</b>

# Haushaltsplan 2021



## Teilergebnisplan<sup>1</sup> Produktgruppe 12 Zentrale Dienste

	Nachrichtlich: Nettoabschreibungsaufwand	Ergebnis 2019 in EUR	Ansatz 2020 in EUR	Ansatz 2021 in EUR	Planung 2022 in EUR	Planung 2023 in EUR	Planung 2024 in EUR
571	bilanzielle Abschreibungen auf immaterielle Vermögensgegenstände und Sachanlagen	0	0	187.100	220.100	237.900	226.600
574	sowie auf geleistete Zuwendungen						
416	- Erträge aus der Auflösung von Sonderposten aus Zuschüssen und Zuweisungen	0	0	-100	0	0	0
437	sowie für Beiträge						
	Nettoabschreibungsaufwand	0	0	187.000	220.100	237.900	226.600


<sup>1</sup> bei Einrichtungen, die sich in der Regel zu mehr als 10% aus Entgelten finanzieren, sind kalkulatorische Zinsen nachrichtlich auszuweisen.

<sup>2</sup> Die Ziffern geben an, in welchen Kontengruppen und Kontenarten veranschlagt wird.

<sup>3</sup> laufende Nummerierung der Zeile

<sup>4</sup> Zinsen sind regelmäßig nur im Teilergebnisplan für den Produktbereich "Allgemeine Finanzwirtschaft" auszuweisen.

# Haushaltsplan 2021



## Teilfinanzplan<sup>1 2</sup> Produktgruppe 12 Zentrale Dienste

1 <sup>5</sup>	2 <sup>6</sup>	3 Ein- und Auszahlungsarten	Ergebnis 2019 in EUR 4	Ansatz 2020 in EUR 5	Ansatz 2021 in EUR 6	Verpflichtungs- ermächti- gung <sup>3</sup> 7	Planung 2022 in EUR 8	Planung 2023 in EUR 9	Planung 2024 in EUR 10
		3 laufende Verwaltungstätigkeit							
60	01	Steuern und ähnliche Abgaben				---			
61	02	+ Zuwendungen und allgemeine Umlagen				---			
62	03	+ Sonstige Transfereinzahlungen				---			
63	04	+ Öffentlich-rechtliche Leistungsentgelte				---			
64 1 64 2 64 6	05	+ Privatrechtliche Leistungsentgelte			300	---	300	300	300
64 8	06	+ Kostenerstattungen und Kostenumlagen			2.500	---	2.500	2.600	2.600
65	07	+ Sonstige Einzahlungen				---			
66	08	+ Zinsen und sonstige Finanzeinzahlungen				---			
	<b>09</b>	<b>= Einzahlungen aus laufender Verwaltungstätigkeit</b>			<b>2.800</b>	<b>---</b>	<b>2.800</b>	<b>2.900</b>	<b>2.900</b>
70	10	Personalauszahlungen			-1.058.000	---	-1.074.800	-1.089.400	-1.104.400
71	11	+ Versorgungsauszahlungen			-457.700	---	-464.600	-471.500	-478.600
72	12	+ Auszahlungen für Sach- und Dienstleistungen			-114.100	---	-115.400	-116.800	-118.300
75	13	+ Zinsen und sonstige Finanzauszahlungen <sup>6</sup>				---			
73	14	+ Transferauszahlungen				---			
74	15	+ Sonstige Auszahlungen			-275.600	---	-279.500	-283.600	-287.500
	<b>16</b>	<b>= Auszahlungen aus laufender Verwaltungstätigkeit (= Zellen 10 bis 15)</b>			<b>-1.905.400</b>	<b>---</b>	<b>-1.934.300</b>	<b>-1.961.300</b>	<b>-1.988.800</b>
	<b>17</b>	<b>= Saldo aus laufender Verwaltungstätigkeit (= Zellen 09/16)</b>			<b>-1.902.600</b>	<b>---</b>	<b>-1.931.500</b>	<b>-1.958.400</b>	<b>-1.985.900</b>

## Teilfinanzplan<sup>1 2</sup> Produktgruppe 12 Zentrale Dienste

1 <sup>5</sup>	2 <sup>6</sup>	3 Ein- und Auszahlungsarten	Ansatz 2019 in EUR 4	Ansatz 2020 in EUR 5	Ansatz 2021 in EUR 6	Verpflichtungs- ermächti- gung <sup>3</sup> 7	Planung 2022 in EUR 8	Planung 2023 in EUR 9	Planung 2024 in EUR 10
		3 Investitionstätigkeit							
68 1	18	Einzahlungen aus Zuweisungen und Zuschüssen für Investitionen und Investitionsförderungsmaßnahmen	0	0	0	0	0	0	0
68 2	19	+ Einzahlungen aus der Veräußerung von Grundstücken und Gebäuden	0	0	0	0	0	0	0
68 3	20	+ Einzahlungen aus der Veräußerung von beweglichem Anlagevermögen	0	0	0	0	0	0	0
68 4	21	+ Einzahlungen aus der Veräußerung von Finanzanlagen	0	0	0	0	0	0	0
68 5	22	+ Einzahlungen aus der Abwicklung von Baumaßnahmen	0	0	0	0	0	0	0
68 6	23	+ Einzahlungen aus Rückflüssen für Investitionen und Investitionsförderungsmaßnahmen (Dritter)	0	0	0	0	0	0	0
68 8	24	+ Einzahlungen aus Beiträgen und ähnlichen Entgelten	0	0	0	0	0	0	0
	25	+ Sonstige Investitionseinzahlungen	0	0	0	0	0	0	0
	<b>26</b>	<b>= Summe der Investiven Einzahlungen</b>	<b>0</b>	<b>0</b>	<b>0</b>	<b>0</b>	<b>0</b>	<b>0</b>	<b>0</b>

## Haushaltsplan 2021

### Teilfinanzplan<sup>1 2</sup> Produktgruppe 12 Zentrale Dienste

1 <sup>5</sup>	2 <sup>6</sup>	3 Ein- und Auszahlungsarten	Ansatz 2019 in EUR 4	Ansatz 2020 in EUR 5	Ansatz 2021 in EUR 6	Verpflichtungs- ermächti- gung <sup>3</sup> 7	Planung 2022 in EUR 8	Planung 2023 in EUR 9	Planung 2024 in EUR 10
		Investitionstätigkeit							
78 1	27	Ausz. von Zuweisungen und Zuschüssen für Investitionen und Investitionsförderungsmaßnahmen	0	0	0	0	0	0	0
78 2	28	+ Auszahlungen für den Erwerb von Grundstücken und Gebäuden	0	0	0	0	0	0	0
78 3	29	+ Auszahlungen für den Erwerb von beweglichem Anlagevermögen	0	0	-161.600	0	-317.100	-85.100	-17.100
78 4	30	+ Auszahlungen für den Erwerb von Finanzanlagen	0	0	0	0	0	0	0
78 5	31	+ Auszahlungen für Baumaßnahmen	0	0	0	0	0	0	0
78 6	32	+ Auszahlungen für die Gewährung von Ausleihungen (für Investitionen und Investitionsförderungsmaßnahmen Dritter)	0	0	0	0	0	0	0
78 7	33	+ Sonstige Investitionsauszahlungen	0	0	0	0	0	0	0
	<b>34</b>	<b>= Summe der Investiven Auszahlungen (= Zellen 27 bis 33)</b>	<b>0</b>	<b>0</b>	<b>-161.600</b>	<b>0</b>	<b>-317.100</b>	<b>-85.100</b>	<b>-17.100</b>
	<b>35</b>	<b>= Saldo aus Investitionstätigkeit (= Zellen 26/34)</b>	<b>0</b>	<b>0</b>	<b>-161.600</b>	<b>0</b>	<b>-317.100</b>	<b>-85.100</b>	<b>-17.100</b>
67 2	35 A	Einzahlungen aus fremden Finanzmitteln	0	0	0	0	0	0	0
77 2	35 B	Auszahlungen aus fremden Finanzmitteln	0	0	0	0	0	0	0
	<b>35 C</b>	<b>Saldo aus fremden Finanzmitteln</b>	<b>0</b>	<b>0</b>	<b>0</b>	<b>0</b>	<b>0</b>	<b>0</b>	<b>0</b>
	<b>36</b>	<b>= Finanzmittelüberschuss/ -fehlbetrag (= Zellen 17, 35)</b>	<b>0</b>	<b>0</b>	<b>-2.064.200</b>	<b>0</b>	<b>-2.248.600</b>	<b>-2.043.500</b>	<b>-2.003.000</b>

<sup>1</sup> Es wird empfohlen, in den Teilfinanzplänen die Zeilen 35a bis 35c (bei Ämtern bis 35e) des Musters zum Finanzplan auszuweisen.

<sup>2</sup> Im Teilfinanzplan für die Produktgruppe "sonstige allgemeine Finanzwirtschaft" sind die Zeilen 37 bis 43 des Musters zum Finanzplan auszuweisen.


<sup>3</sup> Zu den Verpflichtungsermächtigungen in Spalte 7 ist anzugeben, wie sich die Belastung auf die folgenden Jahre verteilt.

<sup>4</sup> Angaben nur in Zeilen 27 bis 34; kein Pflichtbestandteil des Finanzplans.

<sup>5</sup> Die Ziffern geben an, in welchen Kontengruppen und Kontenarten veranschlagt wird.

<sup>6</sup> laufende Nummerierung der Zeile

## Haushaltsplan 2021



## Investitionen Produktgruppe 12 Zentrale Dienste

Nr. Bezeichnung	Ansatz 2020	Ansatz 2021	Planung Haushaltsjahr 2022	VE 2022	Planung Haushaltsjahr 2023	VE 2023	Planung Haushaltsjahr 2024	VE 2024
I-00000001 Ersatzbeschaffung Dienstfahrzeug	0	0	-25.000	0	0	0	0	0
29 + Auszahlungen für den Erwerb von beweglichem Anlagevermögen	0	0	25.000		0		0	
I-00000002 Ersatzbeschaffung Büromöbel	0	-41.000	-5.000	0	-5.000	0	-5.000	0
29 + Auszahlungen für den Erwerb von beweglichem Anlagevermögen	0	41.000	5.000		5.000		5.000	
<i>Erläuterungen:</i> Ersatzbeschaffung von Büromöbeln: 2021 = 41.000 € / 2022 - 2024 = 5.000 €								
I-00000003 111200- Allgemeine Neu- und Ersatzbeschaffung	0	-2.600	-2.600	0	-2.600	0	-2.600	0
29 + Auszahlungen für den Erwerb von beweglichem Anlagevermögen	0	2.600	2.600		2.600		2.600	
<i>Erläuterungen:</i> 2021 - 2024: Allgemeine Neu- und Ersatzbeschaffung je 2.600 €								
I-00000004 Software und Lizenzen	0	-30.000	-155.000	0	0	0	0	0
29 + Auszahlungen für den Erwerb von beweglichem Anlagevermögen	0	30.000	155.000		0		0	
<i>Erläuterungen:</i> 2021: Fachsoftware Personalbedarfsermittlung einschl. Lizenz 30.000 € 2022: DMS System 155.000 €								
I-00000005 MS-Server/MS- SQL	0	-55.000	0	0	0	0	0	0
29 + Auszahlungen für den Erwerb von beweglichem Anlagevermögen	0	55.000	0		0		0	
<i>Erläuterungen:</i> 2021: MS Server und MS SQL: 55.000 €								
I-00000006 Software und Lizenzen	0	-4.000	0	0	0	0	0	0
29 + Auszahlungen für den Erwerb von beweglichem Anlagevermögen	0	4.000	0		0		0	
<i>Erläuterungen:</i> 2021: Software für Tablets, Smartphones und Notebooks 4.000 €								
I-00000007 Multimedia	0	-4.500	0	0	0	0	0	0
29 + Auszahlungen für den Erwerb von beweglichem Anlagevermögen	0	4.500	0		0		0	
<i>Erläuterungen:</i> 2021: Multimedia für BM								
I-00000008 Ersatzbeschaffung Server	0	0	-115.000	0	0	0	0	0
29 + Auszahlungen für den Erwerb von beweglichem Anlagevermögen	0	0	115.000		0		0	
<i>Erläuterungen:</i> 2022: Ersatzbeschaffung Server: 115.000 €								


## Haushaltsplan 2021



## Investitionen Produktgruppe 12 Zentrale Dienste

Nr. Bezeichnung	Ansatz 2020	Ansatz 2021	Planung Haushaltsjahr 2022	VE 2022	Planung Haushaltsjahr 2023	VE 2023	Planung Haushaltsjahr 2024	VE 2024
I-00000009 Ersatzbeschaffung EDV-Ausstattung Bürgeramt	0	0	0	0	-13.000	0	0	0
29 + Auszahlungen für den Erwerb von beweglichem Anlagevermögen	0	0	0		13.000		0	
<i>Erläuterungen:</i> 2013: Ersatz Spezialdrucker und Ausstattung : 13.000 €								
I-00000010 Ersatzbeschaffung Beamer und Notebooks	0	0	-4.000	0	0	0	-4.000	0
29 + Auszahlungen für den Erwerb von beweglichem Anlagevermögen	0	0	4.000		0		4.000	
<i>Erläuterungen:</i> 2022: Ersatzbeschaffung Beamer und Notebooks 4.000 € 2024: Ersatzbeschaffung Beamer und Notebooks 4.000 €								
I-00000011 Mobile Working	0	-10.000	-5.000	0	0	0	0	0
29 + Auszahlungen für den Erwerb von beweglichem Anlagevermögen	0	10.000	5.000		0		0	
<i>Erläuterungen:</i> 2021: Mobile Working 10.000 € 2022: Mobile Working 5.000 €								
I-00000012 Storage Erweiterung	0	-10.000	0	0	0	0	0	0
29 + Auszahlungen für den Erwerb von beweglichem Anlagevermögen	0	10.000	0		0		0	
<i>Erläuterungen:</i> 2021: Storage Erweiterung 10.000 €								
I-00000013 Notebook Administrator	0	0	-1.000	0	0	0	-1.000	0
29 + Auszahlungen für den Erwerb von beweglichem Anlagevermögen	0	0	1.000		0		1.000	
<i>Erläuterungen:</i> 2022: Notebook Administrator 1.000 € 2024: Notebook Administrator 1.000 €								
I-00000014 Ersatzbeschaffung Drucker	0	0	0	0	-20.000	0	0	0
29 + Auszahlungen für den Erwerb von beweglichem Anlagevermögen	0	0	0		20.000		0	
<i>Erläuterungen:</i> 2023: Ersatzbeschaffung Drucker 20.000 €								
I-00000015 Ersatzbeschaffung PC's	0	0	0	0	-40.000	0	0	0
29 + Auszahlungen für den Erwerb von beweglichem Anlagevermögen	0	0	0		40.000		0	
<i>Erläuterungen:</i> 2023: Ersatzbeschaffung PC's 40.000 €								
I-00000016 111201- Allgemeine Neu- und Ersatzbeschaffung	0	-4.500	-4.500	0	-4.500	0	-4.500	0

## Haushaltsplan 2021




### Investitionen Produktgruppe 12 Zentrale Dienste

Nr. Bezeichnung	Ansatz 2020	Ansatz 2021	Planung Haushaltsjahr 2022	VE 2022	Planung Haushaltsjahr 2023	VE 2023	Planung Haushaltsjahr 2024	VE 2024
29 + Auszahlungen für den Erwerb von beweglichem Anlagevermögen	0	4.500	4.500		4.500		4.500	
<i>Erläuterungen:</i>								
2021 - 2024: Allgemeine Neu- und Ersatzbeschaffung je 4.500 €								
I-00000161 EMU 2020 - Telefonanlagen Stadtnetz	0	0	0	0	0	0	0	0
I-00000162 EMU 2020 - Rathaus Verkabelung	0	0	0	0	0	0	0	0
<b>Gesamtsumme Bilanz Zugang/Aufwand</b>	<b>0</b>	<b>0</b>	<b>0</b>	<b>0</b>	<b>0</b>	<b>0</b>	<b>0</b>	<b>0</b>
<b>Gesamtsumme Bilanz Abgang/Ertrag</b>	<b>0</b>	<b>0</b>	<b>0</b>	<b>0</b>	<b>0</b>	<b>0</b>	<b>0</b>	<b>0</b>




## Haushaltsplan 2021


**Teilergebnisplan<sup>1</sup>**  
**Kostenträger 111200**  
**Zentrale Dienste**

1 <sup>2</sup>	2 <sup>3</sup>	Ertrags- und Aufwandsarten	Ergebnis 2019 in EUR 4	Ansatz 2020 in EUR 5	Ansatz 2021 in EUR 6	Planung 2022 in EUR 7	Planung 2023 in EUR 8	Planung 2024 in EUR 9
40	01	Steuern und ähnliche Abgaben						
41	02	+ Zuwendungen und allgemeine Umlagen			-100			
42	03	+ Sonstige Transfererträge						
43	04	+ Öffentlich-rechtliche Leistungsentgelte						
441 442 446	05	+ Privatrechtliche Leistungsentgelte			-300	-300	-300	-300
448	06	+ Kostenerstattungen und Kostenumlagen			-2.500	-2.500	-2.600	-2.600
45	07	+ Sonstige Erträge						
471	08	+ Aktivierte Eigenleistungen						
472	09	+/-Bestandsveränderungen						
	<b>10</b>	<b>= Erträge</b>			<b>-2.900</b>	<b>-2.800</b>	<b>-2.900</b>	<b>-2.900</b>
50	11	Personalaufwendungen			822.000	835.300	846.300	857.600
51	12	+ Versorgungsaufwendungen			457.700	464.600	471.500	478.600
52	13	+ Aufwendungen für Sach- u. Dienstleistungen			54.700	55.300	55.700	56.400
57	14	+ Bilanzielle Abschreibungen			52.600	65.000	78.500	74.600
53	15	+ Transferaufwendungen						
54	16	+ Sonstige Aufwendungen			243.900	247.300	250.900	254.400
	17	davon Verfügungsmittel						
	<b>18</b>	<b>= Aufwendungen (= Zellen 11 bis 16)</b>			<b>1.630.900</b>	<b>1.667.500</b>	<b>1.702.900</b>	<b>1.721.600</b>
	<b>19</b>	<b>= Ergebnis der laufenden Verwaltungstätigkeit (= Zellen 10/18)</b>			<b>1.628.000</b>	<b>1.664.700</b>	<b>1.700.000</b>	<b>1.718.700</b>
46	20	+ Finanzerträge						
55	21	- Zinsen und sonstige Finanzaufwendungen <sup>4</sup>						
	<b>22</b>	<b>= Finanzergebnis (= Zellen 20 und 21)</b>						
	<b>23</b>	<b>= Ergebnis vor Berücksichtigung der Internen Leistungsbeziehungen (= Zellen 19 und 22)</b>			<b>1.628.000</b>	<b>1.664.700</b>	<b>1.700.000</b>	<b>1.718.700</b>
48	24	+ Erträge aus internen Leistungsbeziehungen			-38.600	-38.600	-38.600	-38.600
58	25	- Aufwendungen aus internen Leistungsbeziehungen			118.200	118.200	118.200	118.200
	<b>26</b>	<b>= Ergebnis (= Zellen 23,24,25)</b>			<b>1.707.600</b>	<b>1.744.300</b>	<b>1.779.600</b>	<b>1.798.300</b>

# Haushaltsplan 2021



## Teilergebnisplan<sup>1</sup> Kostenträger 111200 Zentrale Dienste

	Nachrichtlich: Nettoabschreibungsaufwand	Ergebnis 2019 in EUR	Ansatz 2020 in EUR	Ansatz 2021 in EUR	Planung 2022 in EUR	Planung 2023 in EUR	Planung 2024 in EUR
571	bilanzielle Abschreibungen auf immaterielle Vermögensgegenstände und Sachanlagen	0	0	52.600	65.000	78.500	74.600
574	sowie auf geleistete Zuwendungen						
416	- Erträge aus der Auflösung von Sonderposten aus Zuschüssen und Zuweisungen	0	0	-100	0	0	0
437	sowie für Beiträge						
	Nettoabschreibungsaufwand	0	0	52.500	65.000	78.500	74.600

<sup>1</sup> bei Einrichtungen, die sich in der Regel zu mehr als 10% aus Entgelten finanzieren, sind kalkulatorische Zinsen nachrichtlich auszuweisen.

<sup>2</sup> Die Ziffern geben an, in welchen Kontengruppen und Kontenarten veranschlagt wird.

<sup>3</sup> laufende Nummerierung der Zeile

<sup>4</sup> Zinsen sind regelmäßig nur im Teilergebnisplan für den Produktbereich "Allgemeine Finanzwirtschaft" auszuweisen.

## Haushaltsplan 2021


**Teilfinanzplan<sup>1 2</sup>**  
**Kostenträger 111200**  
**Zentrale Dienste**

1 <sup>5</sup>	2 <sup>6</sup>	3	Ergebnis 2019 in EUR 4	Ansatz 2020 in EUR 5	Ansatz 2021 in EUR 6	Verpflichtungs- ermächti- gung <sup>3</sup> 7	Planung 2022 in EUR 8	Planung 2023 in EUR 9	Planung 2024 in EUR 10
		Ein- und Auszahlungsarten							
		laufende Verwaltungstätigkeit							
60	01	Steuern und ähnliche Abgaben				---			
61	02	+ Zuwendungen und allgemeine Umlagen				---			
62	03	+ Sonstige Transfereinzahlungen				---			
63	04	+ Öffentlich-rechtliche Leistungsentgelte				---			
64 1 64 2 64 6	05	+ Privatrechtliche Leistungsentgelte			300	---	300	300	300
64 8	06	+ Kostenerstattungen und Kostenumlagen			2.500	---	2.500	2.600	2.600
65	07	+ Sonstige Einzahlungen				---			
66	08	+ Zinsen und sonstige Finanzeinzahlungen				---			
	<b>09</b>	<b>= Einzahlungen aus laufender Verwaltungstätigkeit</b>			<b>2.800</b>	<b>---</b>	<b>2.800</b>	<b>2.900</b>	<b>2.900</b>
70	10	Personalauszahlungen			-822.000	---	-835.300	-846.300	-857.600
71	11	+ Versorgungsauszahlungen			-457.700	---	-464.600	-471.500	-478.600
72	12	+ Auszahlungen für Sach- und Dienstleistungen			-54.700	---	-55.300	-55.700	-56.400
75	13	+ Zinsen und sonstige Finanzauszahlungen <sup>6</sup>				---			
73	14	+ Transferauszahlungen				---			
74	15	+ Sonstige Auszahlungen			-243.900	---	-247.300	-250.900	-254.400
	<b>16</b>	<b>= Auszahlungen aus laufender Verwaltungstätigkeit (= Zellen 10 bis 15)</b>			<b>-1.578.300</b>	<b>---</b>	<b>-1.602.500</b>	<b>-1.624.400</b>	<b>-1.647.000</b>
	<b>17</b>	<b>= Saldo aus laufender Verwaltungstätigkeit (= Zellen 09/16)</b>			<b>-1.575.500</b>	<b>---</b>	<b>-1.599.700</b>	<b>-1.621.500</b>	<b>-1.644.100</b>

**Teilfinanzplan<sup>1 2</sup>**  
**Kostenträger 111200**  
**Zentrale Dienste**

1 <sup>5</sup>	2 <sup>6</sup>	3	Ansatz 2019 in EUR 4	Ansatz 2020 in EUR 5	Ansatz 2021 in EUR 6	Verpflichtungs- ermächti- gung <sup>3</sup> 7	Planung 2022 in EUR 8	Planung 2023 in EUR 9	Planung 2024 in EUR 10
		Ein- und Auszahlungsarten							
		Investitionstätigkeit							
68 1	18	Einzahlungen aus Zuweisungen und Zuschüssen für Investitionen und Investitionsförderungsmaßnahmen	0	0	0	0	0	0	0
68 2	19	+ Einzahlungen aus der Veräußerung von Grundstücken und Gebäuden	0	0	0	0	0	0	0
68 3	20	+ Einzahlungen aus der Veräußerung von beweglichem Anlagevermögen	0	0	0	0	0	0	0
68 4	21	+ Einzahlungen aus der Veräußerung von Finanzanlagen	0	0	0	0	0	0	0
68 5	22	+ Einzahlungen aus der Abwicklung von Baumaßnahmen	0	0	0	0	0	0	0
68 6	23	+ Einzahlungen aus Rückflüssen für Investitionen und Investitionsförderungsmaßnahmen (Dritter)	0	0	0	0	0	0	0
68 8	24	+ Einzahlungen aus Beiträgen und ähnlichen Entgelten	0	0	0	0	0	0	0
	25	+ Sonstige Investitionseinzahlungen	0	0	0	0	0	0	0
	<b>26</b>	<b>= Summe der Investiven Einzahlungen</b>	<b>0</b>	<b>0</b>	<b>0</b>	<b>0</b>	<b>0</b>	<b>0</b>	<b>0</b>

## Haushaltsplan 2021

**Teilfinanzplan<sup>1 2</sup>**  
**Kostenträger 111200**  
**Zentrale Dienste**

	Ein- und Auszahlungsarten	Ansatz 2019 in EUR 4	Ansatz 2020 in EUR 5	Ansatz 2021 in EUR 6	Verpflichtungs- ermächti- gung <sup>3</sup> 7	Planung 2022 in EUR 8	Planung 2023 in EUR 9	Planung 2024 in EUR 10
1 <sup>5</sup>	2 <sup>6</sup> 3 Investitionstätigkeit							
78 1	27 Ausz. von Zuweisungen und Zuschüssen für Investitionen und Investitionsförderungsmaßnahmen	0	0	0	0	0	0	0
78 2	28 + Auszahlungen für den Erwerb von Grundstücken und Gebäuden	0	0	0	0	0	0	0
78 3	29 + Auszahlungen für den Erwerb von beweglichem Anlagevermögen	0	0	-73.600	0	-187.600	-7.600	-7.600
78 4	30 + Auszahlungen für den Erwerb von Finanzanlagen	0	0	0	0	0	0	0
78 5	31 + Auszahlungen für Baumaßnahmen	0	0	0	0	0	0	0
78 6	32 + Auszahlungen für die Gewährung von Ausleihungen (für Investitionen und Investitionsförderungsmaßnahmen Dritter)	0	0	0	0	0	0	0
78 7	33 + Sonstige Investitionsauszahlungen	0	0	0	0	0	0	0
	<b>34 = Summe der Investiven Auszahlungen (= Zellen 27 bis 33)</b>	<b>0</b>	<b>0</b>	<b>-73.600</b>	<b>0</b>	<b>-187.600</b>	<b>-7.600</b>	<b>-7.600</b>
	<b>35 = Saldo aus Investitionstätigkeit (= Zellen 26/34)</b>	<b>0</b>	<b>0</b>	<b>-73.600</b>	<b>0</b>	<b>-187.600</b>	<b>-7.600</b>	<b>-7.600</b>
67 2	35 A Einzahlungen aus fremden Finanzmitteln	0	0	0	0	0	0	0
77 2	35 B Auszahlungen aus fremden Finanzmitteln	0	0	0	0	0	0	0
	<b>35 C Saldo aus fremden Finanzmitteln</b>	<b>0</b>	<b>0</b>	<b>0</b>	<b>0</b>	<b>0</b>	<b>0</b>	<b>0</b>
	<b>36 = Finanzmittelüberschuss/ -fehlbetrag (= Zellen 17, 35)</b>	<b>0</b>	<b>0</b>	<b>-1.649.100</b>	<b>0</b>	<b>-1.787.300</b>	<b>-1.629.100</b>	<b>-1.651.700</b>

<sup>1</sup> Es wird empfohlen, in den Teilfinanzplänen die Zeilen 35a bis 35c (bei Ämtern bis 35e) des Musters zum Finanzplan auszuweisen.

<sup>2</sup> Im Teilfinanzplan für die Produktruppe "sonstige allgemeine Finanzwirtschaft" sind die Zeilen 37 bis 43 des Musters zum Finanzplan auszuweisen.

<sup>3</sup> Zu den Verpflichtungsermächtigungen in Spalte 7 ist anzugeben, wie sich die Belastung auf die folgenden Jahre verteilt.

<sup>4</sup> Angaben nur in Zeilen 27 bis 34; kein Pflichtbestandteil des Finanzplans.

<sup>5</sup> Die Ziffern geben an, in welchen Kontengruppen und Kontenarten veranschlagt wird.

<sup>6</sup> laufende Nummerierung der Zeile


## Haushaltsplan 2021



## Investitionen Kostenträger 111200 Zentrale Dienste


Nr. Bezeichnung	Ansatz 2020	Ansatz 2021	Planung Haushaltsjahr 2022	VE 2022	Planung Haushaltsjahr 2023	VE 2023	Planung Haushaltsjahr 2024	VE 2024
I-00000001 Ersatzbeschaffung Dienstfahrzeug	0	0	-25.000	0	0	0	0	0
29 + Auszahlungen für den Erwerb von beweglichem Anlagevermögen	0	0	25.000		0		0	
I-00000002 Ersatzbeschaffung Büromöbel	0	-41.000	-5.000	0	-5.000	0	-5.000	0
29 + Auszahlungen für den Erwerb von beweglichem Anlagevermögen	0	41.000	5.000		5.000		5.000	
<i>Erläuterungen:</i> Ersatzbeschaffung von Büromöbeln: 2021 = 41.000 € / 2022 - 2024 = 5.000 €								
I-00000003 111200- Allgemeine Neu- und Ersatzbeschaffung	0	-2.600	-2.600	0	-2.600	0	-2.600	0
29 + Auszahlungen für den Erwerb von beweglichem Anlagevermögen	0	2.600	2.600		2.600		2.600	
<i>Erläuterungen:</i> 2021 - 2024: Allgemeine Neu- und Ersatzbeschaffung je 2.600 €								
I-00000004 Software und Lizenzen	0	-30.000	-155.000	0	0	0	0	0
29 + Auszahlungen für den Erwerb von beweglichem Anlagevermögen	0	30.000	155.000		0		0	
<i>Erläuterungen:</i> 2021: Fachsoftware Personalbedarfsermittlung einschl. Lizenz 30.000 € 2022: DMS System 155.000 €								
I-00000161 EMÜ 2020 - Telefonanlagen Stadtnetz	0	0	0	0	0	0	0	0
<b>Gesamtsumme Bilanz Zugang/Aufwand</b>	<b>0</b>	<b>0</b>	<b>0</b>	<b>0</b>	<b>0</b>	<b>0</b>	<b>0</b>	<b>0</b>
<b>Gesamtsumme Bilanz Abgang/Ertrag</b>	<b>0</b>	<b>0</b>	<b>0</b>	<b>0</b>	<b>0</b>	<b>0</b>	<b>0</b>	<b>0</b>

## Haushaltsplan 2021


**Teilergebnisplan<sup>1</sup>**  
**Kostenträger 111201**  
**EDV**

1 <sup>2</sup>	2 <sup>3</sup>	3	Ergebnis 2019 in EUR 4	Ansatz 2020 in EUR 5	Ansatz 2021 in EUR 6	Planung 2022 in EUR 7	Planung 2023 in EUR 8	Planung 2024 in EUR 9
		Ertrags- und Aufwandsarten						
40	01	Steuern und ähnliche Abgaben						
41	02	+ Zuwendungen und allgemeine Umlagen						
42	03	+ Sonstige Transfererträge						
43	04	+ Öffentlich-rechtliche Leistungsentgelte						
441 442 446	05	+ Privatrechtliche Leistungsentgelte						
448	06	+ Kostenerstattungen und Kostenumlagen						
45	07	+ Sonstige Erträge						
471	08	+ Aktivierte Eigenleistungen						
472	09	+/-Bestandsveränderungen						
	<b>10</b>	<b>= Erträge</b>						
50	11	Personalaufwendungen			236.000	239.500	243.100	246.800
51	12	+ Versorgungsaufwendungen						
52	13	+ Aufwendungen für Sach- u. Dienstleistungen			59.400	60.100	61.100	61.900
57	14	+ Bilanzielle Abschreibungen			134.500	155.100	159.400	152.000
53	15	+ Transferaufwendungen						
54	16	+ Sonstige Aufwendungen			31.700	32.200	32.700	33.100
	17	davon Verfügungsmittel						
	<b>18</b>	<b>= Aufwendungen (= Zellen 11 bis 16)</b>			<b>461.600</b>	<b>486.900</b>	<b>496.300</b>	<b>493.800</b>
	<b>19</b>	<b>= Ergebnis der laufenden Verwaltungstätigkeit (= Zellen 10/18)</b>			<b>461.600</b>	<b>486.900</b>	<b>496.300</b>	<b>493.800</b>
46	20	+ Finanzerträge						
55	21	- Zinsen und sonstige Finanzaufwendungen <sup>4</sup>						
	<b>22</b>	<b>= Finanzergebnis (= Zellen 20 und 21)</b>						
	<b>23</b>	<b>= Ergebnis vor Berücksichtigung der Internen Leistungsbeziehungen (= Zellen 19 und 22)</b>			<b>461.600</b>	<b>486.900</b>	<b>496.300</b>	<b>493.800</b>
48	24	+ Erträge aus internen Leistungsbeziehungen						
58	25	- Aufwendungen aus internen Leistungsbeziehungen						
	<b>26</b>	<b>= Ergebnis (= Zellen 23,24,25)</b>			<b>461.600</b>	<b>486.900</b>	<b>496.300</b>	<b>493.800</b>

# Haushaltsplan 2021



## Teilergebnisplan<sup>1</sup> Kostenträger 111201 EDV

	Nachrichtlich: Nettoabschreibungsaufwand	Ergebnis 2019 in EUR	Ansatz 2020 in EUR	Ansatz 2021 in EUR	Planung 2022 in EUR	Planung 2023 in EUR	Planung 2024 in EUR
571	bilanzielle Abschreibungen auf immaterielle Vermögensgegenstände und Sachanlagen	0	0	134.500	155.100	159.400	152.000
574	sowie auf geleistete Zuwendungen						
416	- Erträge aus der Auflösung von Sonderposten aus Zuschüssen und Zuweisungen	0	0	0	0	0	0
437	sowie für Beiträge						
	Nettoabschreibungsaufwand	0	0	134.500	155.100	159.400	152.000


<sup>1</sup> bei Einrichtungen, die sich in der Regel zu mehr als 10% aus Entgelten finanzieren, sind kalkulatorische Zinsen nachrichtlich auszuweisen.

<sup>2</sup> Die Ziffern geben an, in welchen Kontengruppen und Kontenarten veranschlagt wird.

<sup>3</sup> laufende Nummerierung der Zeile

<sup>4</sup> Zinsen sind regelmäßig nur im Teilergebnisplan für den Produktbereich "Allgemeine Finanzwirtschaft" auszuweisen.

# Haushaltsplan 2021



## Teilfinanzplan<sup>1 2</sup> Kostenträger 111201 EDV

1 <sup>5</sup>	2 <sup>6</sup>	3	Ergebnis 2019 in EUR 4	Ansatz 2020 in EUR 5	Ansatz 2021 in EUR 6	Verpflichtungs- ermächti- gung <sup>3</sup> 7	Planung 2022 in EUR 8	Planung 2023 in EUR 9	Planung 2024 in EUR 10
		Ein- und Auszahlungsarten							
		laufende Verwaltungstätigkeit							
60	01	Steuern und ähnliche Abgaben				---			
61	02	+ Zuwendungen und allgemeine Umlagen				---			
62	03	+ Sonstige Transfereinzahlungen				---			
63	04	+ Öffentlich-rechtliche Leistungsentgelte				---			
64 1 64 2 64 6	05	+ Privatrechtliche Leistungsentgelte				---			
64 8	06	+ Kostenerstattungen und Kostenumlagen				---			
65	07	+ Sonstige Einzahlungen				---			
66	08	+ Zinsen und sonstige Finanzeinzahlungen				---			
	<b>09</b>	<b>= Einzahlungen aus laufender Verwaltungstätigkeit</b>				---			
70	10	Personalauszahlungen			-236.000	---	-239.500	-243.100	-246.800
71	11	+ Versorgungsauszahlungen				---			
72	12	+ Auszahlungen für Sach- und Dienstleistungen			-59.400	---	-60.100	-61.100	-61.900
75	13	+ Zinsen und sonstige Finanzauszahlungen <sup>6</sup>				---			
73	14	+ Transferauszahlungen				---			
74	15	+ Sonstige Auszahlungen			-31.700	---	-32.200	-32.700	-33.100
	<b>16</b>	<b>= Auszahlungen aus laufender Verwaltungstätigkeit (= Zellen 10 bis 15)</b>			<b>-327.100</b>	---	<b>-331.800</b>	<b>-336.900</b>	<b>-341.800</b>
	<b>17</b>	<b>= Saldo aus laufender Verwaltungstätigkeit (= Zellen 09/16)</b>			<b>-327.100</b>	---	<b>-331.800</b>	<b>-336.900</b>	<b>-341.800</b>

## Teilfinanzplan<sup>1 2</sup> Kostenträger 111201 EDV

1 <sup>5</sup>	2 <sup>6</sup>	3	Ansatz 2019 in EUR 4	Ansatz 2020 in EUR 5	Ansatz 2021 in EUR 6	Verpflichtungs- ermächti- gung <sup>3</sup> 7	Planung 2022 in EUR 8	Planung 2023 in EUR 9	Planung 2024 in EUR 10
		Ein- und Auszahlungsarten							
		Investitionstätigkeit							
68 1	18	Einzahlungen aus Zuweisungen und Zuschüssen für Investitionen und Investitionsförderungsmaßnahmen	0	0	0	0	0	0	0
68 2	19	+ Einzahlungen aus der Veräußerung von Grundstücken und Gebäuden	0	0	0	0	0	0	0
68 3	20	+ Einzahlungen aus der Veräußerung von beweglichem Anlagevermögen	0	0	0	0	0	0	0
68 4	21	+ Einzahlungen aus der Veräußerung von Finanzanlagen	0	0	0	0	0	0	0
68 5	22	+ Einzahlungen aus der Abwicklung von Baumaßnahmen	0	0	0	0	0	0	0
68 6	23	+ Einzahlungen aus Rückflüssen für Investitionen und Investitionsförderungsmaßnahmen (Dritter)	0	0	0	0	0	0	0
68 8	24	+ Einzahlungen aus Beiträgen und ähnlichen Entgelten	0	0	0	0	0	0	0
	25	+ Sonstige Investitionseinzahlungen	0	0	0	0	0	0	0
	<b>26</b>	<b>= Summe der investiven Einzahlungen</b>	<b>0</b>	<b>0</b>	<b>0</b>	<b>0</b>	<b>0</b>	<b>0</b>	<b>0</b>



## Haushaltsplan 2021

### Teilfinanzplan<sup>1 2</sup> Kostenträger 111201 EDV

1 <sup>5</sup>	2 <sup>6</sup>	3 Ein- und Auszahlungsarten	Ansatz 2019 in EUR 4	Ansatz 2020 in EUR 5	Ansatz 2021 in EUR 6	Verpflichtungs- ermächti- gung <sup>3</sup> 7	Planung 2022 in EUR 8	Planung 2023 in EUR 9	Planung 2024 in EUR 10
		Investitionstätigkeit							
78 1	27	Ausz. von Zuweisungen und Zuschüssen für Investitionen und Investitionsförderungsmaßnahmen	0	0	0	0	0	0	0
78 2	28	+ Auszahlungen für den Erwerb von Grundstücken und Gebäuden	0	0	0	0	0	0	0
78 3	29	+ Auszahlungen für den Erwerb von beweglichem Anlagevermögen	0	0	-88.000	0	-129.500	-77.500	-9.500
78 4	30	+ Auszahlungen für den Erwerb von Finanzanlagen	0	0	0	0	0	0	0
78 5	31	+ Auszahlungen für Baumaßnahmen	0	0	0	0	0	0	0
78 6	32	+ Auszahlungen für die Gewährung von Ausleihungen (für Investitionen und Investitionsförderungsmaßnahmen Dritter)	0	0	0	0	0	0	0
78 7	33	+ Sonstige Investitionsauszahlungen	0	0	0	0	0	0	0
	<b>34</b>	<b>= Summe der Investiven Auszahlungen (= Zellen 27 bis 33)</b>	<b>0</b>	<b>0</b>	<b>-88.000</b>	<b>0</b>	<b>-129.500</b>	<b>-77.500</b>	<b>-9.500</b>
	<b>35</b>	<b>= Saldo aus Investitionstätigkeit (= Zellen 26/34)</b>	<b>0</b>	<b>0</b>	<b>-88.000</b>	<b>0</b>	<b>-129.500</b>	<b>-77.500</b>	<b>-9.500</b>
67 2	35 A	Einzahlungen aus fremden Finanzmitteln	0	0	0	0	0	0	0
77 2	35 B	Auszahlungen aus fremden Finanzmitteln	0	0	0	0	0	0	0
	<b>35 C</b>	<b>Saldo aus fremden Finanzmitteln</b>	<b>0</b>	<b>0</b>	<b>0</b>	<b>0</b>	<b>0</b>	<b>0</b>	<b>0</b>
	<b>36</b>	<b>= Finanzmittelüberschuss/ -fehlbetrag (= Zellen 17, 35)</b>	<b>0</b>	<b>0</b>	<b>-415.100</b>	<b>0</b>	<b>-461.300</b>	<b>-414.400</b>	<b>-351.300</b>

<sup>1</sup> Es wird empfohlen, in den Teilfinanzplänen die Zeilen 35a bis 35c (bei Ämtern bis 35e) des Musters zum Finanzplan auszuweisen.

<sup>2</sup> Im Teilfinanzplan für die Produktgruppe "sonstige allgemeine Finanzwirtschaft" sind die Zeilen 37 bis 43 des Musters zum Finanzplan auszuweisen.


<sup>3</sup> Zu den Verpflichtungsermächtigungen in Spalte 7 ist anzugeben, wie sich die Belastung auf die folgenden Jahre verteilt.

<sup>4</sup> Angaben nur in Zeilen 27 bis 34; kein Pflichtbestandteil des Finanzplans.

<sup>5</sup> Die Ziffern geben an, in welchen Kontengruppen und Kontenarten veranschlagt wird.

<sup>6</sup> laufende Nummerierung der Zeile

# Haushaltsplan 2021



## Investitionen Kostenträger 111201 EDV

Nr. Bezeichnung	Ansatz 2020	Ansatz 2021	Planung Haushaltsjahr 2022	VE 2022	Planung Haushaltsjahr 2023	VE 2023	Planung Haushaltsjahr 2024	VE 2024
I-00000005 MS-Server/MS-SQL	0	-55.000	0	0	0	0	0	0
29 + Auszahlungen für den Erwerb von beweglichem Anlagevermögen	0	55.000	0		0		0	
<i>Erläuterungen:</i> 2021: MS Server und MS SQL: 55.000 €								
I-00000006 Software und Lizenzen	0	-4.000	0	0	0	0	0	0
29 + Auszahlungen für den Erwerb von beweglichem Anlagevermögen	0	4.000	0		0		0	
<i>Erläuterungen:</i> 2021: Software für Tablets, Smartphones und Notebooks 4.000 €								
I-00000007 Multimedia	0	-4.500	0	0	0	0	0	0
29 + Auszahlungen für den Erwerb von beweglichem Anlagevermögen	0	4.500	0		0		0	
<i>Erläuterungen:</i> 2021: Multimedia für BM								
I-00000008 Ersatzbeschaffung Server	0	0	-115.000	0	0	0	0	0
29 + Auszahlungen für den Erwerb von beweglichem Anlagevermögen	0	0	115.000		0		0	
<i>Erläuterungen:</i> 2022: Ersatzbeschaffung Server: 115.000 €								
I-00000009 Ersatzbeschaffung EDV-Ausstattung Bürgeramt	0	0	0	0	-13.000	0	0	0
29 + Auszahlungen für den Erwerb von beweglichem Anlagevermögen	0	0	0		13.000		0	
<i>Erläuterungen:</i> 2013: Ersatz Spezialdrucker und Ausstattung : 13.000 €								
I-00000010 Ersatzbeschaffung Beamer und Notebooks	0	0	-4.000	0	0	0	-4.000	0
29 + Auszahlungen für den Erwerb von beweglichem Anlagevermögen	0	0	4.000		0		4.000	
<i>Erläuterungen:</i> 2022: Ersatzbeschaffung Beamer und Notebooks 4.000 € 2024: Ersatzbeschaffung Beamer und Notebooks 4.000 €								
I-00000011 Mobile Working	0	-10.000	-5.000	0	0	0	0	0
29 + Auszahlungen für den Erwerb von beweglichem Anlagevermögen	0	10.000	5.000		0		0	
<i>Erläuterungen:</i> 2021: Mobile Working 10.000 € 2022: Mobile Working 5.000 €								
I-00000012 Storage Erweiterung	0	-10.000	0	0	0	0	0	0
29 + Auszahlungen für den Erwerb von beweglichem Anlagevermögen	0	10.000	0		0		0	

## Haushaltsplan 2021



## Investitionen Kostenträger 111201 EDV

Nr. Bezeichnung	Ansatz 2020	Ansatz 2021	Planung Haushaltsjahr 2022	VE 2022	Planung Haushaltsjahr 2023	VE 2023	Planung Haushaltsjahr 2024	VE 2024
<i>Erläuterungen:</i> 2021: Storage Erweiterung 10.000 €								
I-00000013 Notebook Administrator	0	0	-1.000	0	0	0	-1.000	0
29 + Auszahlungen für den Erwerb von beweglichem Anlagevermögen	0	0	1.000		0		1.000	
<i>Erläuterungen:</i> 2022: Notebook Administrator 1.000 € 2024: Notebook Administrator 1.000 €								
I-00000014 Ersatzbeschaffung Drucker	0	0	0	0	-20.000	0	0	0
29 + Auszahlungen für den Erwerb von beweglichem Anlagevermögen	0	0	0		20.000		0	
<i>Erläuterungen:</i> 2023: Ersatzbeschaffung Drucker 20.000 €								
I-00000015 Ersatzbeschaffung PC's	0	0	0	0	-40.000	0	0	0
29 + Auszahlungen für den Erwerb von beweglichem Anlagevermögen	0	0	0		40.000		0	
<i>Erläuterungen:</i> 2023: Ersatzbeschaffung PC's 40.000 €								
I-00000016 111201- Allgemeine Neu- und Ersatzbeschaffung	0	-4.500	-4.500	0	-4.500	0	-4.500	0
29 + Auszahlungen für den Erwerb von beweglichem Anlagevermögen	0	4.500	4.500		4.500		4.500	
<i>Erläuterungen:</i> 2021 - 2024: Allgemeine Neu- und Ersatzbeschaffung je 4.500 €								
I-00000162 EMÜ 2020 - Rathaus Verkabelung	0	0	0	0	0	0	0	0
<b>Gesamtsumme Bilanz Zugang/Aufwand</b>	<b>0</b>	<b>0</b>	<b>0</b>	<b>0</b>	<b>0</b>	<b>0</b>	<b>0</b>	<b>0</b>
<b>Gesamtsumme Bilanz Abgang/Ertrag</b>	<b>0</b>	<b>0</b>	<b>0</b>	<b>0</b>	<b>0</b>	<b>0</b>	<b>0</b>	<b>0</b>