

Bereichsbudget 101

Allgemeine Deckungsmittel

611000 Steuern, Zuweisungen, Umlagen


612000 Allgemeine Finanzwirtschaft

531000 Stromversorgung

532000 Gasversorgung

533000 Wasserversorgung

Haushaltsplan 2021



Teilergebnisplan¹ Produktgruppe ALLG. DM allgemeine Deckungsmittel

1 ²	2 ³	3	Ergebnis 2019 in EUR 4	Ansatz 2020 in EUR 5	Ansatz 2021 in EUR 6	Planung 2022 in EUR 7	Planung 2023 in EUR 8	Planung 2024 in EUR 9
40	01	Steuern und ähnliche Abgaben			-25.927.100	-26.209.900	-26.891.700	-27.593.800
41	02	+ Zuwendungen und allgemeine Umlagen			-1.564.000	-836.900	-1.173.800	-836.900
42	03	+ Sonstige Transfererträge						
43	04	+ Öffentlich-rechtliche Leistungsentgelte						
441 442 446	05	+ Privatrechtliche Leistungsentgelte						
448	06	+ Kostenerstattungen und Kostenumlagen						
45	07	+ Sonstige Erträge			-1.008.000	-967.200	-964.100	-964.100
471	08	+ Aktivierte Eigenleistungen						
472	09	+/-Bestandsveränderungen						
	10	= Erträge			-28.499.100	-28.014.000	-29.029.600	-29.394.800
50	11	Personalaufwendungen			233.600	191.500	188.400	188.400
51	12	+ Versorgungsaufwendungen						
52	13	+ Aufwendungen für Sach- u. Dienstleistungen						
57	14	+ Bilanzielle Abschreibungen						
53	15	+ Transferaufwendungen			7.628.600	9.223.700	7.678.300	7.689.700
54	16	+ Sonstige Aufwendungen						
	17	davon Verfügungsmittel						
	18	= Aufwendungen (= Zellen 11 bis 16)			7.862.200	9.415.200	7.866.700	7.878.100
	19	= Ergebnis der laufenden Verwaltungstätigkeit (= Zellen 10/18)			-20.636.900	-18.598.800	-21.162.900	-21.516.700
46	20	+ Finanzerträge			-230.500	-229.700	-228.900	-228.000
55	21	- Zinsen und sonstige Finanzaufwendungen ⁴			192.000	325.000	475.000	503.000
	22	= Finanzergebnis (= Zellen 20 und 21)			-38.500	95.300	246.100	275.000
	23	= Ergebnis vor Berücksichtigung der Internen Leistungsbeziehungen (= Zellen 19 und 22)			-20.675.400	-18.503.500	-20.916.800	-21.241.700
48	24	+ Erträge aus internen Leistungsbeziehungen						
58	25	- Aufwendungen aus internen Leistungsbeziehungen						
	26	= Ergebnis (= Zellen 23,24,25)			-20.675.400	-18.503.500	-20.916.800	-21.241.700


Erläuterungen

Erläuterung zu 40210000

Schlüsselzahl ab 2021 = 0,0072209

Erläuterung zu 53720001

Der Hebesatz der Kreisumlage beträgt ab 2021 29 %



Teilergebnisplan¹
Produktgruppe ALLG. DM
allgemeine Deckungsmittel

	Nachrichtlich: Nettoabschreibungsaufwand	Ergebnis 2019 in EUR	Ansatz 2020 in EUR	Ansatz 2021 in EUR	Planung 2022 in EUR	Planung 2023 in EUR	Planung 2024 in EUR
571	bilanzielle Abschreibungen auf immaterielle Vermögensgegenstände und Sachanlagen	0	0	0	0	0	0
574	sowie auf geleistete Zuwendungen						
416	- Erträge aus der Auflösung von Sonderposten aus Zuschüssen und Zuweisungen	0	0	0	0	0	0
437	sowie für Beiträge						
	Nettoabschreibungsaufwand	0	0	0	0	0	0


¹ bei Einrichtungen, die sich in der Regel zu mehr als 10% aus Entgelten finanzieren, sind kalkulatorische Zinsen nachrichtlich auszuweisen.

² Die Ziffern geben an, in welchen Kontengruppen und Kontenarten veranschlagt wird.

³ laufende Nummerierung der Zeile

⁴ Zinsen sind regelmäßig nur im Teilergebnisplan für den Produktbereich "Allgemeine Finanzwirtschaft" auszuweisen.

Haushaltsplan 2021


Teilfinanzplan^{1 2}
Produktgruppe ALLG. DM
allgemeine Deckungsmittel

1 ⁵	2 ⁶	3 Ein- und Auszahlungsarten	Ergebnis 2019 in EUR 4	Ansatz 2020 in EUR 5	Ansatz 2021 in EUR 6	Verpflichtungs- ermächti- gung ³ 7	Planung 2022 in EUR 8	Planung 2023 in EUR 9	Planung 2024 in EUR 10
		3 laufende Verwaltungstätigkeit							
60	01	Steuern und ähnliche Abgaben			25.927.100	---	26.209.900	26.891.700	27.593.800
61	02	+ Zuwendungen und allgemeine Umlagen			1.564.000	---	836.900	1.173.800	836.900
62	03	+ Sonstige Transfereinzahlungen				---			
63	04	+ Öffentlich-rechtliche Leistungsentgelte				---			
64 1 64 2 64 6	05	+ Privatrechtliche Leistungsentgelte				---			
64 8	06	+ Kostenerstattungen und Kostenumlagen				---			
65	07	+ Sonstige Einzahlungen			758.400	---	758.400	758.400	758.400
66	08	+ Zinsen und sonstige Finanzeinzahlungen			270.500	---	269.700	268.900	268.000
	09	= Einzahlungen aus laufender Verwaltungstätigkeit			28.520.000	---	28.074.900	29.092.800	29.457.100
70	10	Personalauszahlungen			-45.200	---	-3.100		
71	11	+ Versorgungsauszahlungen				---			
72	12	+ Auszahlungen für Sach- und Dienstleistungen				---			
75	13	+ Zinsen und sonstige Finanzauszahlungen ⁶			-192.000	---	-325.000	-475.000	-503.000
73	14	+ Transferauszahlungen			-7.628.600	---	-9.223.700	-7.678.300	-7.689.700
74	15	+ Sonstige Auszahlungen				---			
	16	= Auszahlungen aus laufender Verwaltungstätigkeit (= Zellen 10 bis 15)			-7.865.800	---	-9.551.800	-8.153.300	-8.192.700
	17	= Saldo aus laufender Verwaltungstätigkeit (= Zellen 09/16)			20.654.200	---	18.523.100	20.939.500	21.264.400

Teilfinanzplan^{1 2}
Produktgruppe ALLG. DM
allgemeine Deckungsmittel

1 ⁵	2 ⁶	3 Ein- und Auszahlungsarten	Ansatz 2019 in EUR 4	Ansatz 2020 in EUR 5	Ansatz 2021 in EUR 6	Verpflichtungs- ermächti- gung ³ 7	Planung 2022 in EUR 8	Planung 2023 in EUR 9	Planung 2024 in EUR 10
		3 Investitionstätigkeit							
68 1	18	Einzahlungen aus Zuweisungen und Zuschüssen für Investitionen und Investitionsförderungsmaßnahmen	0	0	0	0	0	0	0
68 2	19	+ Einzahlungen aus der Veräußerung von Grundstücken und Gebäuden	0	0	0	0	0	0	0
68 3	20	+ Einzahlungen aus der Veräußerung von beweglichem Anlagevermögen	0	0	0	0	0	0	0
68 4	21	+ Einzahlungen aus der Veräußerung von Finanzanlagen	0	0	0	0	0	0	0
68 5	22	+ Einzahlungen aus der Abwicklung von Baumaßnahmen	0	0	0	0	0	0	0
68 6	23	+ Einzahlungen aus Rückflüssen für Investitionen und Investitionsförderungsmaßnahmen (Dritter)	0	0	37.900	0	38.700	39.500	40.400
68 8	24	+ Einzahlungen aus Beiträgen und ähnlichen Entgelten	0	0	0	0	0	0	0
	25	+ Sonstige Investitionseinzahlungen	0	0	0	0	0	0	0
	26	= Summe der Investiven Einzahlungen	0	0	37.900	0	38.700	39.500	40.400

Haushaltsplan 2021

Teilfinanzplan^{1 2} Produktgruppe ALLG. DM allgemeine Deckungsmittel

1 ⁵	2 ⁶	3 Ein- und Auszahlungsarten	Ansatz 2019 in EUR 4	Ansatz 2020 in EUR 5	Ansatz 2021 in EUR 6	Verpflichtungs- ermächti- gung ³ 7	Planung 2022 in EUR 8	Planung 2023 in EUR 9	Planung 2024 in EUR 10
		Investitionstätigkeit							
78 1	27	Ausz. von Zuweisungen und Zuschüssen für Investitionen und Investitionsförderungsmaßnahmen	0	0	0	0	0	0	0
78 2	28	+ Auszahlungen für den Erwerb von Grundstücken und Gebäuden	0	0	0	0	0	0	0
78 3	29	+ Auszahlungen für den Erwerb von beweglichem Anlagevermögen	0	0	0	0	0	0	0
78 4	30	+ Auszahlungen für den Erwerb von Finanzanlagen	0	0	0	0	0	0	0
78 5	31	+ Auszahlungen für Baumaßnahmen	0	0	0	0	0	0	0
78 6	32	+ Auszahlungen für die Gewährung von Ausleihungen (für Investitionen und Investitionsförderungsmaßnahmen Dritter)	0	0	0	0	0	0	0
78 7	33	+ Sonstige Investitionsauszahlungen	0	0	0	0	0	0	0
	34	= Summe der investiven Auszahlungen (= Zellen 27 bis 33)	0	0	0	0	0	0	0
	35	= Saldo aus Investitionstätigkeit (= Zellen 26/34)	0	0	37.900	0	38.700	39.500	40.400
67 2	35 A	Einzahlungen aus fremden Finanzmitteln	0	0	0	0	0	0	0
77 2	35 B	Auszahlungen aus fremden Finanzmitteln	0	0	0	0	0	0	0
	35 C	Saldo aus fremden Finanzmitteln	0	0	0	0	0	0	0
	36	= Finanzmittelüberschuss/ -fehlbetrag (= Zellen 17, 35)	0	0	20.692.100	0	18.561.800	20.979.000	21.304.800
69 2	37	+ Aufnahme von Krediten für Investitionen und	0	0	6.000.000	0	10.000.000	6.000.000	3.000.000
79 2	40	- Tilgung von Krediten für Investitionen und	0	0	-1.337.000	0	-1.715.000	-1.997.000	-2.149.000
	43	= Saldo aus Finanzierungstätigkeit	0	0	4.663.000	0	8.285.000	4.003.000	851.000

¹ Es wird empfohlen, in den Teilfinanzplänen die Zeilen 35a bis 35c (bei Ämtern bis 35e) des Musters zum Finanzplan auszuweisen.

² Im Teilfinanzplan für die Produktgruppe "sonstige allgemeine Finanzwirtschaft" sind die Zeilen 37 bis 43 des Musters zum Finanzplan auszuweisen.


³ Zu den Verpflichtungsermächtigungen in Spalte 7 ist anzugeben, wie sich die Belastung auf die folgenden Jahre verteilt.

⁴ Angaben nur in Zeilen 27 bis 34; kein Pflichtbestandteil des Finanzplans.

⁵ Die Ziffern geben an, in welchen Kontengruppen und Kontenarten veranschlagt wird.

⁶ laufende Nummerierung der Zeile


Haushaltsplan 2021



Investitionen Produktgruppe ALLG. DM allgemeine Deckungsmittel

Nr. Bezeichnung	Ansatz 2020	Ansatz 2021	Planung Haushaltsjahr 2022	VE 2022	Planung Haushaltsjahr 2023	VE 2023	Planung Haushaltsjahr 2024	VE 2024
I-00000142 Darlehensgewährung	0	37.900	38.700	0	39.500	0	40.400	0
<i>Erläuterungen:</i>								
Tilgung von durch die Stadt gewährte Darlehn für Wohnungsbau- und Sportförderung								
I-00000143 Kreditaufnahme	0	6.000.000	10.000.000	0	6.000.000	0	3.000.000	0
I-00000147 Tilgung	0	-1.337.000	-1.715.000	0	-1.997.000	0	-2.149.000	0
I-00000177 EMÜ 2020 - Darlehen T.S.V. Glinde	0	0	0	0	0	0	0	0
Gesamtsumme Bilanz Zugang/Aufwand	0	0	0	0	0	0	0	0
Gesamtsumme Bilanz Abgang/Ertrag	0	0	0	0	0	0	0	0

Haushaltsplan 2021



Teilergebnisplan¹ Kostenträger 611000 Steuern, Zuweisungen, Umlagen

1 ²	2 ³	Ertrags- und Aufwandsarten	Ergebnis 2019 in EUR 4	Ansatz 2020 in EUR 5	Ansatz 2021 in EUR 6	Planung 2022 in EUR 7	Planung 2023 in EUR 8	Planung 2024 in EUR 9
40	01	Steuern und ähnliche Abgaben			-25.927.100	-26.209.900	-26.891.700	-27.593.800
41	02	+ Zuwendungen und allgemeine Umlagen			-1.564.000	-836.900	-1.173.800	-836.900
42	03	+ Sonstige Transfererträge						
43	04	+ Öffentlich-rechtliche Leistungsentgelte						
441 442 446	05	+ Privatrechtliche Leistungsentgelte						
448	06	+ Kostenerstattungen und Kostenumlagen						
45	07	+ Sonstige Erträge			-41.000	-41.000	-41.000	-41.000
471	08	+ Aktivierte Eigenleistungen						
472	09	+/- Bestandsveränderungen						
	10	= Erträge			-27.532.100	-27.087.800	-28.106.500	-28.471.700
50	11	Personalaufwendungen						
51	12	+ Versorgungsaufwendungen						
52	13	+ Aufwendungen für Sach- u. Dienstleistungen						
57	14	+ Bilanzielle Abschreibungen						
53	15	+ Transferaufwendungen			7.628.600	9.223.700	7.678.300	7.689.700
54	16	+ Sonstige Aufwendungen						
	17	davon Verfügungsmittel						
	18	= Aufwendungen (= Zellen 11 bis 16)			7.628.600	9.223.700	7.678.300	7.689.700
	19	= Ergebnis der laufenden Verwaltungstätigkeit (= Zellen 10/18)			-19.903.500	-17.864.100	-20.428.200	-20.782.000
46	20	+ Finanzerträge						
55	21	- Zinsen und sonstige Finanzaufwendungen ⁴			20.000	20.000	20.000	20.000
	22	= Finanzergebnis (= Zellen 20 und 21)			20.000	20.000	20.000	20.000
	23	= Ergebnis vor Berücksichtigung der Internen Leistungsbeziehungen (= Zellen 19 und 22)			-19.883.500	-17.844.100	-20.408.200	-20.762.000
48	24	+ Erträge aus internen Leistungsbeziehungen						
58	25	- Aufwendungen aus internen Leistungsbeziehungen						
	26	= Ergebnis (= Zellen 23,24,25)			-19.883.500	-17.844.100	-20.408.200	-20.762.000


Erläuterungen

Erläuterung zu 40210000

Schlüsselzahl ab 2021 = 0,0072209

Erläuterung zu 53720001

Der Hebesatz der Kreisumlage beträgt ab 2021 29 %



Teilergebnisplan¹
Kostenträger 611000
Steuern, Zuweisungen, Umlagen

	Nachrichtlich: Nettoabschreibungsaufwand	Ergebnis 2019 in EUR	Ansatz 2020 in EUR	Ansatz 2021 in EUR	Planung 2022 in EUR	Planung 2023 in EUR	Planung 2024 in EUR
571	bilanzielle Abschreibungen auf immaterielle Vermögensgegenstände und Sachanlagen	0	0	0	0	0	0
574	sowie auf geleistete Zuwendungen						
416	- Erträge aus der Auflösung von Sonderposten aus Zuschüssen und Zuweisungen	0	0	0	0	0	0
437	sowie für Beiträge						
	Nettoabschreibungsaufwand	0	0	0	0	0	0


¹ bei Einrichtungen, die sich in der Regel zu mehr als 10% aus Entgelten finanzieren, sind kalkulatorische Zinsen nachrichtlich auszuweisen.

² Die Ziffern geben an, in welchen Kontengruppen und Kontenarten veranschlagt wird.

³ laufende Nummerierung der Zeile

⁴ Zinsen sind regelmäßig nur im Teilergebnisplan für den Produktbereich "Allgemeine Finanzwirtschaft" auszuweisen.

Haushaltsplan 2021


Teilfinanzplan^{1 2}
Kostenträger 611000
Steuern, Zuweisungen, Umlagen

1 ⁵	2 ⁶	3	Ergebnis 2019 in EUR 4	Ansatz 2020 in EUR 5	Ansatz 2021 in EUR 6	Verpflichtungs- ermächti- gung ³ 7	Planung 2022 in EUR 8	Planung 2023 in EUR 9	Planung 2024 in EUR 10
		Ein- und Auszahlungsarten							
		laufende Verwaltungstätigkeit							
60	01	Steuern und ähnliche Abgaben			25.927.100	---	26.209.900	26.891.700	27.593.800
61	02	+ Zuwendungen und allgemeine Umlagen			1.564.000	---	836.900	1.173.800	836.900
62	03	+ Sonstige Transfereinzahlungen				---			
63	04	+ Öffentlich-rechtliche Leistungsentgelte				---			
64 1 64 2 64 6	05	+ Privatrechtliche Leistungsentgelte				---			
64 8	06	+ Kostenerstattungen und Kostenumlagen				---			
65	07	+ Sonstige Einzahlungen			1.000	---	1.000	1.000	1.000
66	08	+ Zinsen und sonstige Finanzeinzahlungen			40.000	---	40.000	40.000	40.000
	09	= Einzahlungen aus laufender Verwaltungstätigkeit			27.532.100	---	27.087.800	28.106.500	28.471.700
70	10	Personalauszahlungen				---			
71	11	+ Versorgungsauszahlungen				---			
72	12	+ Auszahlungen für Sach- und Dienstleistungen				---			
75	13	+ Zinsen und sonstige Finanzauszahlungen ⁶			-20.000	---	-20.000	-20.000	-20.000
73	14	+ Transferauszahlungen			-7.628.600	---	-9.223.700	-7.678.300	-7.689.700
74	15	+ Sonstige Auszahlungen				---			
	16	= Auszahlungen aus laufender Verwaltungstätigkeit (= Zellen 10 bis 15)			-7.648.600	---	-9.243.700	-7.698.300	-7.709.700
	17	= Saldo aus laufender Verwaltungstätigkeit (= Zellen 09/16)			19.883.500	---	17.844.100	20.408.200	20.762.000

Teilfinanzplan^{1 2}
Kostenträger 611000
Steuern, Zuweisungen, Umlagen

1 ⁵	2 ⁶	3	Ansatz 2019 in EUR 4	Ansatz 2020 in EUR 5	Ansatz 2021 in EUR 6	Verpflichtungs- ermächti- gung ³ 7	Planung 2022 in EUR 8	Planung 2023 in EUR 9	Planung 2024 in EUR 10
		Ein- und Auszahlungsarten							
		Investitionstätigkeit							
68 1	18	Einzahlungen aus Zuweisungen und Zuschüssen für Investitionen und Investitionsförderungsmaßnahmen	0	0	0	0	0	0	0
68 2	19	+ Einzahlungen aus der Veräußerung von Grundstücken und Gebäuden	0	0	0	0	0	0	0
68 3	20	+ Einzahlungen aus der Veräußerung von beweglichem Anlagevermögen	0	0	0	0	0	0	0
68 4	21	+ Einzahlungen aus der Veräußerung von Finanzanlagen	0	0	0	0	0	0	0
68 5	22	+ Einzahlungen aus der Abwicklung von Baumaßnahmen	0	0	0	0	0	0	0
68 6	23	+ Einzahlungen aus Rückflüssen für Investitionen und Investitionsförderungsmaßnahmen Dritter)	0	0	0	0	0	0	0
68 8	24	+ Einzahlungen aus Beiträgen und ähnlichen Entgelten	0	0	0	0	0	0	0
	25	+ Sonstige Investitionseinzahlungen	0	0	0	0	0	0	0
	26	= Summe der Investiven Einzahlungen	0	0	0	0	0	0	0

Haushaltsplan 2021

Teilfinanzplan^{1 2}
Kostenträger 611000
Steuern, Zuweisungen, Umlagen

	Ein- und Auszahlungsarten	Ansatz 2019 in EUR 4	Ansatz 2020 in EUR 5	Ansatz 2021 in EUR 6	Verpflichtungs- ermächti- gung ³ 7	Planung 2022 in EUR 8	Planung 2023 in EUR 9	Planung 2024 in EUR 10
1 ⁵	2 ⁶ 3 Investitionstätigkeit							
78 1	27 Ausz. von Zuweisungen und Zuschüssen für Investitionen und Investitionsförderungsmaßnahmen	0	0	0	0	0	0	0
78 2	28 + Auszahlungen für den Erwerb von Grundstücken und Gebäuden	0	0	0	0	0	0	0
78 3	29 + Auszahlungen für den Erwerb von beweglichem Anlagevermögen	0	0	0	0	0	0	0
78 4	30 + Auszahlungen für den Erwerb von Finanzanlagen	0	0	0	0	0	0	0
78 5	31 + Auszahlungen für Baumaßnahmen	0	0	0	0	0	0	0
78 6	32 + Auszahlungen für die Gewährung von Ausleihungen (für Investitionen und Investitionsförderungsmaßnahmen Dritter)	0	0	0	0	0	0	0
78 7	33 + Sonstige Investitionsauszahlungen	0	0	0	0	0	0	0
	34 = Summe der Investiven Auszahlungen (= Zellen 27 bis 33)	0	0	0	0	0	0	0
	35 = Saldo aus Investitionstätigkeit (= Zellen 26/34)	0	0	0	0	0	0	0
67 2	35 A Einzahlungen aus fremden Finanzmitteln	0	0	0	0	0	0	0
77 2	35 B Auszahlungen aus fremden Finanzmitteln	0	0	0	0	0	0	0
	35 C Saldo aus fremden Finanzmitteln	0	0	0	0	0	0	0
	36 = Finanzmittelüberschuss/ -fehlbetrag (= Zellen 17, 35)	0	0	19.883.500	0	17.844.100	20.408.200	20.762.000

¹ Es wird empfohlen, in den Teilfinanzplänen die Zeilen 35a bis 35c (bei Ämtern bis 35e) des Musters zum Finanzplan auszuweisen.

² Im Teilfinanzplan für die Produktruppe "sonstige allgemeine Finanzwirtschaft" sind die Zeilen 37 bis 43 des Musters zum Finanzplan auszuweisen.

³ Zu den Verpflichtungsermächtigungen in Spalte 7 ist anzugeben, wie sich die Belastung auf die folgenden Jahre verteilt.

⁴ Angaben nur in Zeilen 27 bis 34; kein Pflichtbestandteil des Finanzplans.

⁵ Die Ziffern geben an, in welchen Kontengruppen und Kontenarten veranschlagt wird.


⁶ laufende Nummerierung der Zeile

Haushaltsplan 2021



Teilergebnisplan¹ Kostenträger 612000 Allgemeine Finanzwirtschaft

		Ertrags- und Aufwandsarten	Ergebnis 2019 in EUR 4	Ansatz 2020 in EUR 5	Ansatz 2021 in EUR 6	Planung 2022 in EUR 7	Planung 2023 in EUR 8	Planung 2024 in EUR 9
1 ²	2 ³	3						
40	01	Steuern und ähnliche Abgaben						
41	02	+ Zuwendungen und allgemeine Umlagen						
42	03	+ Sonstige Transfererträge						
43	04	+ Öffentlich-rechtliche Leistungsentgelte						
441 442 446	05	+ Privatrechtliche Leistungsentgelte						
448	06	+ Kostenerstattungen und Kostenumlagen						
45	07	+ Sonstige Erträge			-209.600	-168.800	-165.700	-165.700
471	08	+ Aktivierte Eigenleistungen						
472	09	+/- Bestandsveränderungen						
	10	= Erträge			-209.600	-168.800	-165.700	-165.700
50	11	Personalaufwendungen			233.600	191.500	188.400	188.400
51	12	+ Versorgungsaufwendungen						
52	13	+ Aufwendungen für Sach- u. Dienstleistungen						
57	14	+ Bilanzielle Abschreibungen						
53	15	+ Transferaufwendungen						
54	16	+ Sonstige Aufwendungen						
	17	davon Verfügungsmittel						
	18	= Aufwendungen (= Zellen 11 bis 16)			233.600	191.500	188.400	188.400
	19	= Ergebnis der laufenden Verwaltungstätigkeit (= Zellen 10/18)			24.000	22.700	22.700	22.700
46	20	+ Finanzerträge			-230.500	-229.700	-228.900	-228.000
55	21	- Zinsen und sonstige Finanzaufwendungen ⁴			172.000	305.000	455.000	483.000
	22	= Finanzergebnis (= Zellen 20 und 21)			-58.500	75.300	226.100	255.000
	23	= Ergebnis vor Berücksichtigung der Internen Leistungsbeziehungen (= Zellen 19 und 22)			-34.500	98.000	248.800	277.700
48	24	+ Erträge aus internen Leistungsbeziehungen						
58	25	- Aufwendungen aus internen Leistungsbeziehungen						
	26	= Ergebnis (= Zellen 23,24,25)			-34.500	98.000	248.800	277.700



Teilergebnisplan¹
Kostenträger 612000
Allgemeine Finanzwirtschaft

	Nachrichtlich: Nettoabschreibungsaufwand	Ergebnis 2019 in EUR	Ansatz 2020 in EUR	Ansatz 2021 in EUR	Planung 2022 in EUR	Planung 2023 in EUR	Planung 2024 in EUR
571	bilanzielle Abschreibungen auf immaterielle Vermögensgegenstände und Sachanlagen	0	0	0	0	0	0
574	sowie auf geleistete Zuwendungen						
416	- Erträge aus der Auflösung von Sonderposten aus Zuschüssen und Zuweisungen	0	0	0	0	0	0
437	sowie für Beiträge						
	Nettoabschreibungsaufwand	0	0	0	0	0	0

¹ bei Einrichtungen, die sich in der Regel zu mehr als 10% aus Entgelten finanzieren, sind kalkulatorische Zinsen nachrichtlich auszuweisen.

² Die Ziffern geben an, in welchen Kontengruppen und Kontenarten veranschlagt wird.

³ laufende Nummerierung der Zeile

⁴ Zinsen sind regelmäßig nur im Teilergebnisplan für den Produktbereich "Allgemeine Finanzwirtschaft" auszuweisen.

Haushaltsplan 2021


Teilfinanzplan^{1 2}
Kostenträger 612000
Allgemeine Finanzwirtschaft

1 ⁵	2 ⁶	3	Ergebnis 2019 in EUR 4	Ansatz 2020 in EUR 5	Ansatz 2021 in EUR 6	Verpflichtungs- ermächti- gung ³ 7	Planung 2022 in EUR 8	Planung 2023 in EUR 9	Planung 2024 in EUR 10
		Ein- und Auszahlungsarten							
		laufende Verwaltungstätigkeit							
60	01	Steuern und ähnliche Abgaben				---			
61	02	+ Zuwendungen und allgemeine Umlagen				---			
62	03	+ Sonstige Transfereinzahlungen				---			
63	04	+ Öffentlich-rechtliche Leistungsentgelte				---			
64 1 64 2 64 6	05	+ Privatrechtliche Leistungsentgelte				---			
64 8	06	+ Kostenerstattungen und Kostenumlagen				---			
65	07	+ Sonstige Einzahlungen				---			
66	08	+ Zinsen und sonstige Finanzeinzahlungen			230.500	---	229.700	228.900	228.000
	09	= Einzahlungen aus laufender Verwaltungstätigkeit			230.500	---	229.700	228.900	228.000
70	10	Personalauszahlungen			-45.200	---	-3.100		
71	11	+ Versorgungsauszahlungen				---			
72	12	+ Auszahlungen für Sach- und Dienstleistungen				---			
75	13	+ Zinsen und sonstige Finanzauszahlungen ⁶			-172.000	---	-305.000	-455.000	-483.000
73	14	+ Transferauszahlungen				---			
74	15	+ Sonstige Auszahlungen				---			
	16	= Auszahlungen aus laufender Verwaltungstätigkeit (= Zellen 10 bis 15)			-217.200	---	-308.100	-455.000	-483.000
	17	= Saldo aus laufender Verwaltungstätigkeit (= Zellen 09/16)			13.300	---	-78.400	-226.100	-255.000

Teilfinanzplan^{1 2}
Kostenträger 612000
Allgemeine Finanzwirtschaft

1 ⁵	2 ⁶	3	Ansatz 2019 in EUR 4	Ansatz 2020 in EUR 5	Ansatz 2021 in EUR 6	Verpflichtungs- ermächti- gung ³ 7	Planung 2022 in EUR 8	Planung 2023 in EUR 9	Planung 2024 in EUR 10
		Ein- und Auszahlungsarten							
		Investitionstätigkeit							
68 1	18	Einzahlungen aus Zuweisungen und Zuschüssen für Investitionen und Investitionsförderungsmaßnahmen	0	0	0	0	0	0	0
68 2	19	+ Einzahlungen aus der Veräußerung von Grundstücken und Gebäuden	0	0	0	0	0	0	0
68 3	20	+ Einzahlungen aus der Veräußerung von beweglichem Anlagevermögen	0	0	0	0	0	0	0
68 4	21	+ Einzahlungen aus der Veräußerung von Finanzanlagen	0	0	0	0	0	0	0
68 5	22	+ Einzahlungen aus der Abwicklung von Baumaßnahmen	0	0	0	0	0	0	0
68 6	23	+ Einzahlungen aus Rückflüssen für Investitionen und Investitionsförderungsmaßnahmen (Dritter)	0	0	37.900	0	38.700	39.500	40.400
68 8	24	+ Einzahlungen aus Beiträgen und ähnlichen Entgelten	0	0	0	0	0	0	0
	25	+ Sonstige Investitionseinzahlungen	0	0	0	0	0	0	0
	26	= Summe der Investiven Einzahlungen	0	0	37.900	0	38.700	39.500	40.400

Haushaltsplan 2021

Teilfinanzplan^{1 2} Kostenträger 612000 Allgemeine Finanzwirtschaft

	Ein- und Auszahlungsarten	Ansatz 2019 in EUR 4	Ansatz 2020 in EUR 5	Ansatz 2021 in EUR 6	Verpflichtungs- ermächti- gung ³ 7	Planung 2022 in EUR 8	Planung 2023 in EUR 9	Planung 2024 in EUR 10
1 ⁵	2 ⁶ 3 Investitionstätigkeit							
78 1	27 Ausz. von Zuweisungen und Zuschüssen für Investitionen und Investitionsförderungsmaßnahmen	0	0	0	0	0	0	0
78 2	28 + Auszahlungen für den Erwerb von Grundstücken und Gebäuden	0	0	0	0	0	0	0
78 3	29 + Auszahlungen für den Erwerb von beweglichem Anlagevermögen	0	0	0	0	0	0	0
78 4	30 + Auszahlungen für den Erwerb von Finanzanlagen	0	0	0	0	0	0	0
78 5	31 + Auszahlungen für Baumaßnahmen	0	0	0	0	0	0	0
78 6	32 + Auszahlungen für die Gewährung von Ausleihungen (für Investitionen und Investitionsförderungsmaßnahmen Dritter)	0	0	0	0	0	0	0
78 7	33 + Sonstige Investitionsauszahlungen	0	0	0	0	0	0	0
	34 = Summe der Investiven Auszahlungen (= Zellen 27 bis 33)	0	0	0	0	0	0	0
	35 = Saldo aus Investitionstätigkeit (= Zellen 26/34)	0	0	37.900	0	38.700	39.500	40.400
67 2	35 A Einzahlungen aus fremden Finanzmitteln	0	0	0	0	0	0	0
77 2	35 B Auszahlungen aus fremden Finanzmitteln	0	0	0	0	0	0	0
	35 C Saldo aus fremden Finanzmitteln	0	0	0	0	0	0	0
	36 = Finanzmittelüberschuss/ -fehlbetrag (= Zellen 17, 35)	0	0	51.200	0	-39.700	-186.600	-214.600
69 2	37 + Aufnahme von Krediten für Investitionen und	0	0	6.000.000	0	10.000.000	6.000.000	3.000.000
79 2	40 - Tilgung von Krediten für Investitionen und	0	0	-1.337.000	0	-1.715.000	-1.997.000	-2.149.000
	43 = Saldo aus Finanzierungstätigkeit	0	0	4.663.000	0	8.285.000	4.003.000	851.000

¹ Es wird empfohlen, in den Teilfinanzplänen die Zeilen 35a bis 35c (bei Ämtern bis 35e) des Musters zum Finanzplan auszuweisen.

² Im Teilfinanzplan für die Produktruppe "sonstige allgemeine Finanzwirtschaft" sind die Zeilen 37 bis 43 des Musters zum Finanzplan auszuweisen.


³ Zu den Verpflichtungsermächtigungen in Spalte 7 ist anzugeben, wie sich die Belastung auf die folgenden Jahre verteilt.

⁴ Angaben nur in Zeilen 27 bis 34; kein Pflichtbestandteil des Finanzplans.

⁵ Die Ziffern geben an, in welchen Kontengruppen und Kontenarten veranschlagt wird.

⁶ laufende Nummerierung der Zeile


Haushaltsplan 2021



Investitionen Kostenträger 612000 Allgemeine Finanzwirtschaft

Nr. Bezeichnung	Ansatz 2020	Ansatz 2021	Planung Haushaltsjahr 2022	VE 2022	Planung Haushaltsjahr 2023	VE 2023	Planung Haushaltsjahr 2024	VE 2024
I-00000142 Darlehensgewährung	0	37.900	38.700	0	39.500	0	40.400	0
<i>Erläuterungen:</i>								
Tilgung von durch die Stadt gewährte Darlehn für Wohnungsbau- und Sportförderung								
I-00000143 Kreditaufnahme	0	6.000.000	10.000.000	0	6.000.000	0	3.000.000	0
I-00000147 Tilgung	0	-1.337.000	-1.715.000	0	-1.997.000	0	-2.149.000	0
I-00000177 EMÜ 2020 - Darlehen T.S.V. Glinde	0	0	0	0	0	0	0	0
Gesamtsumme Bilanz Zugang/Aufwand	0	0	0	0	0	0	0	0
Gesamtsumme Bilanz Abgang/Ertrag	0	0	0	0	0	0	0	0


Haushaltsplan 2021



Teilergebnisplan¹ Kostenträger 531000 Stromversorgung

1 ²	2 ³	3	Ergebnis 2019 in EUR 4	Ansatz 2020 in EUR 5	Ansatz 2021 in EUR 6	Planung 2022 in EUR 7	Planung 2023 in EUR 8	Planung 2024 in EUR 9
40	01	Steuern und ähnliche Abgaben						
41	02	+ Zuwendungen und allgemeine Umlagen						
42	03	+ Sonstige Transfererträge						
43	04	+ Öffentlich-rechtliche Leistungsentgelte						
441 442 446	05	+ Privatrechtliche Leistungsentgelte						
448	06	+ Kostenerstattungen und Kostenumlagen						
45	07	+ Sonstige Erträge			-497.600	-497.600	-497.600	-497.600
471	08	+ Aktivierte Eigenleistungen						
472	09	+/-Bestandsveränderungen						
	10	= Erträge			-497.600	-497.600	-497.600	-497.600
50	11	Personalaufwendungen						
51	12	+ Versorgungsaufwendungen						
52	13	+ Aufwendungen für Sach- u. Dienstleistungen						
57	14	+ Bilanzielle Abschreibungen						
53	15	+ Transferaufwendungen						
54	16	+ Sonstige Aufwendungen						
	17	davon Verfügungsmittel						
	18	= Aufwendungen (= Zellen 11 bis 16)						
	19	= Ergebnis der laufenden Verwaltungstätigkeit (= Zellen 10/18)			-497.600	-497.600	-497.600	-497.600
46	20	+ Finanzerträge						
55	21	- Zinsen und sonstige Finanzaufwendungen ⁴						
	22	= Finanzergebnis (= Zellen 20 und 21)						
	23	= Ergebnis vor Berücksichtigung der Internen Leistungsbeziehungen (= Zellen 19 und 22)			-497.600	-497.600	-497.600	-497.600
48	24	+ Erträge aus internen Leistungsbeziehungen						
58	25	- Aufwendungen aus internen Leistungsbeziehungen						
	26	= Ergebnis (= Zellen 23,24,25)			-497.600	-497.600	-497.600	-497.600

Haushaltsplan 2021



Teilergebnisplan¹ Kostenträger 531000 Stromversorgung

	Nachrichtlich: Nettoabschreibungsaufwand	Ergebnis 2019 in EUR	Ansatz 2020 in EUR	Ansatz 2021 in EUR	Planung 2022 in EUR	Planung 2023 in EUR	Planung 2024 in EUR
571	bilanzielle Abschreibungen auf immaterielle Vermögensgegenstände und Sachanlagen	0	0	0	0	0	0
574	sowie auf geleistete Zuwendungen						
416	- Erträge aus der Auflösung von Sonderposten aus Zuschüssen und Zuweisungen	0	0	0	0	0	0
437	sowie für Beiträge						
	Nettoabschreibungsaufwand	0	0	0	0	0	0


¹ bei Einrichtungen, die sich in der Regel zu mehr als 10% aus Entgelten finanzieren, sind kalkulatorische Zinsen nachrichtlich auszuweisen.

² Die Ziffern geben an, in welchen Kontengruppen und Kontenarten veranschlagt wird.

³ laufende Nummerierung der Zeile

⁴ Zinsen sind regelmäßig nur im Teilergebnisplan für den Produktbereich "Allgemeine Finanzwirtschaft" auszuweisen.

Haushaltsplan 2021



**Teilfinanzplan^{1 2}
Kostenträger 531000
Stromversorgung**

1 ⁵	2 ⁶	3 Ein- und Auszahlungsarten	Ergebnis 2019 in EUR 4	Ansatz 2020 in EUR 5	Ansatz 2021 in EUR 6	Verpflichtungs- ermächti- gung ³ 7	Planung 2022 in EUR 8	Planung 2023 in EUR 9	Planung 2024 in EUR 10
		3 laufende Verwaltungstätigkeit							
60	01	Steuern und ähnliche Abgaben				---			
61	02	+ Zuwendungen und allgemeine Umlagen				---			
62	03	+ Sonstige Transfereinzahlungen				---			
63	04	+ Öffentlich-rechtliche Leistungsentgelte				---			
64 1 64 2 64 6	05	+ Privatrechtliche Leistungsentgelte				---			
64 8	06	+ Kostenerstattungen und Kostenumlagen				---			
65	07	+ Sonstige Einzahlungen			497.600	---	497.600	497.600	497.600
66	08	+ Zinsen und sonstige Finanzeinzahlungen				---			
	09	= Einzahlungen aus laufender Verwaltungstätigkeit			497.600	---	497.600	497.600	497.600
70	10	Personalauszahlungen				---			
71	11	+ Versorgungsauszahlungen				---			
72	12	+ Auszahlungen für Sach- und Dienstleistungen				---			
75	13	+ Zinsen und sonstige Finanzauszahlungen ⁶				---			
73	14	+ Transferauszahlungen				---			
74	15	+ Sonstige Auszahlungen				---			
	16	= Auszahlungen aus laufender Verwaltungstätigkeit (= Zellen 10 bis 15)				---			
	17	= Saldo aus laufender Verwaltungstätigkeit (= Zellen 09/16)			497.600	---	497.600	497.600	497.600

**Teilfinanzplan^{1 2}
Kostenträger 531000
Stromversorgung**

1 ⁵	2 ⁶	3 Ein- und Auszahlungsarten	Ansatz 2019 in EUR 4	Ansatz 2020 in EUR 5	Ansatz 2021 in EUR 6	Verpflichtungs- ermächti- gung ³ 7	Planung 2022 in EUR 8	Planung 2023 in EUR 9	Planung 2024 in EUR 10
		3 Investitionstätigkeit							
68 1	18	Einzahlungen aus Zuweisungen und Zuschüssen für Investitionen und Investitionsförderungsmaßnahmen	0	0	0	0	0	0	0
68 2	19	+ Einzahlungen aus der Veräußerung von Grundstücken und Gebäuden	0	0	0	0	0	0	0
68 3	20	+ Einzahlungen aus der Veräußerung von beweglichem Anlagevermögen	0	0	0	0	0	0	0
68 4	21	+ Einzahlungen aus der Veräußerung von Finanzanlagen	0	0	0	0	0	0	0
68 5	22	+ Einzahlungen aus der Abwicklung von Baumaßnahmen	0	0	0	0	0	0	0
68 6	23	+ Einzahlungen aus Rückflüssen für Investitionen und Investitionsförderungsmaßnahmen (Dritter)	0	0	0	0	0	0	0
68 8	24	+ Einzahlungen aus Beiträgen und ähnlichen Entgelten	0	0	0	0	0	0	0
	25	+ Sonstige Investitionseinzahlungen	0	0	0	0	0	0	0
	26	= Summe der Investiven Einzahlungen	0	0	0	0	0	0	0

Haushaltsplan 2021

Teilfinanzplan^{1 2} Kostenträger 531000 Stromversorgung

1 ⁵	2 ⁶	3 Ein- und Auszahlungsarten	Ansatz 2019 in EUR 4	Ansatz 2020 in EUR 5	Ansatz 2021 in EUR 6	Verpflichtungs- ermächti- gung ³ 7	Planung 2022 in EUR 8	Planung 2023 in EUR 9	Planung 2024 in EUR 10
		Investitionstätigkeit							
78 1	27	Ausz. von Zuweisungen und Zuschüssen für Investitionen und Investitionsförderungsmaßnahmen	0	0	0	0	0	0	0
78 2	28	+ Auszahlungen für den Erwerb von Grundstücken und Gebäuden	0	0	0	0	0	0	0
78 3	29	+ Auszahlungen für den Erwerb von beweglichem Anlagevermögen	0	0	0	0	0	0	0
78 4	30	+ Auszahlungen für den Erwerb von Finanzanlagen	0	0	0	0	0	0	0
78 5	31	+ Auszahlungen für Baumaßnahmen	0	0	0	0	0	0	0
78 6	32	+ Auszahlungen für die Gewährung von Ausleihungen (für Investitionen und Investitionsförderungsmaßnahmen Dritter)	0	0	0	0	0	0	0
78 7	33	+ Sonstige Investitionsauszahlungen	0	0	0	0	0	0	0
	34	= Summe der investiven Auszahlungen (= Zellen 27 bis 33)	0	0	0	0	0	0	0
	35	= Saldo aus Investitionstätigkeit (= Zellen 26/34)	0	0	0	0	0	0	0
67 2	35 A	Einzahlungen aus fremden Finanzmitteln	0	0	0	0	0	0	0
77 2	35 B	Auszahlungen aus fremden Finanzmitteln	0	0	0	0	0	0	0
	35 C	Saldo aus fremden Finanzmitteln	0	0	0	0	0	0	0
	36	= Finanzmittelüberschuss/ -fehlbetrag (= Zellen 17, 35)	0	0	497.600	0	497.600	497.600	497.600

¹ Es wird empfohlen, in den Teilfinanzplänen die Zeilen 35a bis 35c (bei Ämtern bis 35e) des Musters zum Finanzplan auszuweisen.

² Im Teilfinanzplan für die Produktgruppe "sonstige allgemeine Finanzwirtschaft" sind die Zeilen 37 bis 43 des Musters zum Finanzplan auszuweisen.


³ Zu den Verpflichtungsermächtigungen in Spalte 7 ist anzugeben, wie sich die Belastung auf die folgenden Jahre verteilt.

⁴ Angaben nur in Zeilen 27 bis 34; kein Pflichtbestandteil des Finanzplans.

⁵ Die Ziffern geben an, in welchen Kontengruppen und Kontenarten veranschlagt wird.

⁶ laufende Nummerierung der Zeile


Haushaltsplan 2021



Teilergebnisplan¹ Kostenträger 532000 Gasversorgung

1 ²	2 ³	3	Ergebnis 2019 in EUR 4	Ansatz 2020 in EUR 5	Ansatz 2021 in EUR 6	Planung 2022 in EUR 7	Planung 2023 in EUR 8	Planung 2024 in EUR 9
40	01	Steuern und ähnliche Abgaben						
41	02	+ Zuwendungen und allgemeine Umlagen						
42	03	+ Sonstige Transfererträge						
43	04	+ Öffentlich-rechtliche Leistungsentgelte						
441 442 446	05	+ Privatrechtliche Leistungsentgelte						
448	06	+ Kostenerstattungen und Kostenumlagen						
45	07	+ Sonstige Erträge			-63.000	-63.000	-63.000	-63.000
471	08	+ Aktivierte Eigenleistungen						
472	09	+/-Bestandsveränderungen						
	10	= Erträge			-63.000	-63.000	-63.000	-63.000
50	11	Personalaufwendungen						
51	12	+ Versorgungsaufwendungen						
52	13	+ Aufwendungen für Sach- u. Dienstleistungen						
57	14	+ Bilanzielle Abschreibungen						
53	15	+ Transferaufwendungen						
54	16	+ Sonstige Aufwendungen						
	17	davon Verfügungsmittel						
	18	= Aufwendungen (= Zellen 11 bis 16)						
	19	= Ergebnis der laufenden Verwaltungstätigkeit (= Zellen 10/18)			-63.000	-63.000	-63.000	-63.000
46	20	+ Finanzerträge						
55	21	- Zinsen und sonstige Finanzaufwendungen ⁴						
	22	= Finanzergebnis (= Zellen 20 und 21)						
	23	= Ergebnis vor Berücksichtigung der Internen Leistungsbeziehungen (= Zellen 19 und 22)			-63.000	-63.000	-63.000	-63.000
48	24	+ Erträge aus internen Leistungsbeziehungen						
58	25	- Aufwendungen aus internen Leistungsbeziehungen						
	26	= Ergebnis (= Zellen 23,24,25)			-63.000	-63.000	-63.000	-63.000

Haushaltsplan 2021



Teilergebnisplan¹ Kostenträger 532000 Gasversorgung

	Nachrichtlich: Nettoabschreibungsaufwand	Ergebnis 2019 in EUR	Ansatz 2020 in EUR	Ansatz 2021 in EUR	Planung 2022 in EUR	Planung 2023 in EUR	Planung 2024 in EUR
571	bilanzielle Abschreibungen auf immaterielle Vermögensgegenstände und Sachanlagen	0	0	0	0	0	0
574	sowie auf geleistete Zuwendungen						
416	- Erträge aus der Auflösung von Sonderposten aus Zuschüssen und Zuweisungen	0	0	0	0	0	0
437	sowie für Beiträge						
	Nettoabschreibungsaufwand	0	0	0	0	0	0


¹ bei Einrichtungen, die sich in der Regel zu mehr als 10% aus Entgelten finanzieren, sind kalkulatorische Zinsen nachrichtlich auszuweisen.

² Die Ziffern geben an, in welchen Kontengruppen und Kontenarten veranschlagt wird.

³ laufende Nummerierung der Zeile

⁴ Zinsen sind regelmäßig nur im Teilergebnisplan für den Produktbereich "Allgemeine Finanzwirtschaft" auszuweisen.

Haushaltsplan 2021



Teilfinanzplan^{1 2} Kostenträger 532000 Gasversorgung

1 ⁵	2 ⁶	3 Ein- und Auszahlungsarten	Ergebnis 2019 in EUR 4	Ansatz 2020 in EUR 5	Ansatz 2021 in EUR 6	Verpflichtungs- ermächti- gung ³ 7	Planung 2022 in EUR 8	Planung 2023 in EUR 9	Planung 2024 in EUR 10
		3 laufende Verwaltungstätigkeit							
60	01	Steuern und ähnliche Abgaben				---			
61	02	+ Zuwendungen und allgemeine Umlagen				---			
62	03	+ Sonstige Transfereinzahlungen				---			
63	04	+ Öffentlich-rechtliche Leistungsentgelte				---			
64 1 64 2 64 6	05	+ Privatrechtliche Leistungsentgelte				---			
64 8	06	+ Kostenerstattungen und Kostenumlagen				---			
65	07	+ Sonstige Einzahlungen			63.000	---	63.000	63.000	63.000
66	08	+ Zinsen und sonstige Finanzeinzahlungen				---			
	09	= Einzahlungen aus laufender Verwaltungstätigkeit			63.000	---	63.000	63.000	63.000
70	10	Personalauszahlungen				---			
71	11	+ Versorgungsauszahlungen				---			
72	12	+ Auszahlungen für Sach- und Dienstleistungen				---			
75	13	+ Zinsen und sonstige Finanzauszahlungen ⁶				---			
73	14	+ Transferauszahlungen				---			
74	15	+ Sonstige Auszahlungen				---			
	16	= Auszahlungen aus laufender Verwaltungstätigkeit (= Zellen 10 bis 15)				---			
	17	= Saldo aus laufender Verwaltungstätigkeit (= Zellen 09/16)			63.000	---	63.000	63.000	63.000

Teilfinanzplan^{1 2} Kostenträger 532000 Gasversorgung

1 ⁵	2 ⁶	3 Ein- und Auszahlungsarten	Ansatz 2019 in EUR 4	Ansatz 2020 in EUR 5	Ansatz 2021 in EUR 6	Verpflichtungs- ermächti- gung ³ 7	Planung 2022 in EUR 8	Planung 2023 in EUR 9	Planung 2024 in EUR 10
		3 Investitionstätigkeit							
68 1	18	Einzahlungen aus Zuweisungen und Zuschüssen für Investitionen und Investitionsförderungsmaßnahmen	0	0	0	0	0	0	0
68 2	19	+ Einzahlungen aus der Veräußerung von Grundstücken und Gebäuden	0	0	0	0	0	0	0
68 3	20	+ Einzahlungen aus der Veräußerung von beweglichem Anlagevermögen	0	0	0	0	0	0	0
68 4	21	+ Einzahlungen aus der Veräußerung von Finanzanlagen	0	0	0	0	0	0	0
68 5	22	+ Einzahlungen aus der Abwicklung von Baumaßnahmen	0	0	0	0	0	0	0
68 6	23	+ Einzahlungen aus Rückflüssen für Investitionen und Investitionsförderungsmaßnahmen (Dritter)	0	0	0	0	0	0	0
68 8	24	+ Einzahlungen aus Beiträgen und ähnlichen Entgelten	0	0	0	0	0	0	0
	25	+ Sonstige Investitionseinzahlungen	0	0	0	0	0	0	0
	26	= Summe der Investiven Einzahlungen	0	0	0	0	0	0	0

Haushaltsplan 2021

Teilfinanzplan^{1 2} Kostenträger 532000 Gasversorgung

1 ⁵	2 ⁶	3 Ein- und Auszahlungsarten	Ansatz 2019 in EUR 4	Ansatz 2020 in EUR 5	Ansatz 2021 in EUR 6	Verpflichtungs- ermächti- gung ³ 7	Planung 2022 in EUR 8	Planung 2023 in EUR 9	Planung 2024 in EUR 10
		Investitionstätigkeit							
78 1	27	Ausz. von Zuweisungen und Zuschüssen für Investitionen und Investitionsförderungsmaßnahmen	0	0	0	0	0	0	0
78 2	28	+ Auszahlungen für den Erwerb von Grundstücken und Gebäuden	0	0	0	0	0	0	0
78 3	29	+ Auszahlungen für den Erwerb von beweglichem Anlagevermögen	0	0	0	0	0	0	0
78 4	30	+ Auszahlungen für den Erwerb von Finanzanlagen	0	0	0	0	0	0	0
78 5	31	+ Auszahlungen für Baumaßnahmen	0	0	0	0	0	0	0
78 6	32	+ Auszahlungen für die Gewährung von Ausleihungen (für Investitionen und Investitionsförderungsmaßnahmen Dritter)	0	0	0	0	0	0	0
78 7	33	+ Sonstige Investitionsauszahlungen	0	0	0	0	0	0	0
	34	= Summe der investiven Auszahlungen (= Zellen 27 bis 33)	0	0	0	0	0	0	0
	35	= Saldo aus Investitionstätigkeit (= Zellen 26/34)	0	0	0	0	0	0	0
67 2	35 A	Einzahlungen aus fremden Finanzmitteln	0	0	0	0	0	0	0
77 2	35 B	Auszahlungen aus fremden Finanzmitteln	0	0	0	0	0	0	0
	35 C	Saldo aus fremden Finanzmitteln	0	0	0	0	0	0	0
	36	= Finanzmittelüberschuss/ -fehlbetrag (= Zellen 17, 35)	0	0	63.000	0	63.000	63.000	63.000

¹ Es wird empfohlen, in den Teilfinanzplänen die Zeilen 35a bis 35c (bei Ämtern bis 35e) des Musters zum Finanzplan auszuweisen.


² Im Teilfinanzplan für die Produktgruppe "sonstige allgemeine Finanzwirtschaft" sind die Zeilen 37 bis 43 des Musters zum Finanzplan auszuweisen.

³ Zu den Verpflichtungsermächtigungen in Spalte 7 ist anzugeben, wie sich die Belastung auf die folgenden Jahre verteilt.

⁴ Angaben nur in Zeilen 27 bis 34; kein Pflichtbestandteil des Finanzplans.

⁵ Die Ziffern geben an, in welchen Kontengruppen und Kontenarten veranschlagt wird.


⁶ laufende Nummerierung der Zeile



Teilergebnisplan¹
Kostenträger 533000
Wasserversorgung

1 ²	2 ³	3	Ergebnis 2019 in EUR 4	Ansatz 2020 in EUR 5	Ansatz 2021 in EUR 6	Planung 2022 in EUR 7	Planung 2023 in EUR 8	Planung 2024 in EUR 9
40	01	Steuern und ähnliche Abgaben						
41	02	+ Zuwendungen und allgemeine Umlagen						
42	03	+ Sonstige Transfererträge						
43	04	+ Öffentlich-rechtliche Leistungsentgelte						
441 442 446	05	+ Privatrechtliche Leistungsentgelte						
448	06	+ Kostenerstattungen und Kostenumlagen						
45	07	+ Sonstige Erträge			-196.800	-196.800	-196.800	-196.800
471	08	+ Aktivierte Eigenleistungen						
472	09	+/-Bestandsveränderungen						
	10	= Erträge			-196.800	-196.800	-196.800	-196.800
50	11	Personalaufwendungen						
51	12	+ Versorgungsaufwendungen						
52	13	+ Aufwendungen für Sach- u. Dienstleistungen						
57	14	+ Bilanzielle Abschreibungen						
53	15	+ Transferaufwendungen						
54	16	+ Sonstige Aufwendungen						
	17	davon Verfügungsmittel						
	18	= Aufwendungen (= Zellen 11 bis 16)						
	19	= Ergebnis der laufenden Verwaltungstätigkeit (= Zellen 10/18)			-196.800	-196.800	-196.800	-196.800
46	20	+ Finanzerträge						
55	21	- Zinsen und sonstige Finanzaufwendungen ⁴						
	22	= Finanzergebnis (= Zellen 20 und 21)						
	23	= Ergebnis vor Berücksichtigung der Internen Leistungsbeziehungen (= Zellen 19 und 22)			-196.800	-196.800	-196.800	-196.800
48	24	+ Erträge aus internen Leistungsbeziehungen						
58	25	- Aufwendungen aus internen Leistungsbeziehungen						
	26	= Ergebnis (= Zellen 23,24,25)			-196.800	-196.800	-196.800	-196.800

Haushaltsplan 2021



Teilergebnisplan¹ Kostenträger 533000 Wasserversorgung

	Nachrichtlich: Nettoabschreibungsaufwand	Ergebnis 2019 in EUR	Ansatz 2020 in EUR	Ansatz 2021 in EUR	Planung 2022 in EUR	Planung 2023 in EUR	Planung 2024 in EUR
571	bilanzielle Abschreibungen auf immaterielle Vermögensgegenstände und Sachanlagen	0	0	0	0	0	0
574	sowie auf geleistete Zuwendungen						
416	- Erträge aus der Auflösung von Sonderposten aus Zuschüssen und Zuweisungen	0	0	0	0	0	0
437	sowie für Beiträge						
	Nettoabschreibungsaufwand	0	0	0	0	0	0


¹ bei Einrichtungen, die sich in der Regel zu mehr als 10% aus Entgelten finanzieren, sind kalkulatorische Zinsen nachrichtlich auszuweisen.

² Die Ziffern geben an, in welchen Kontengruppen und Kontenarten veranschlagt wird.

³ laufende Nummerierung der Zeile

⁴ Zinsen sind regelmäßig nur im Teilergebnisplan für den Produktbereich "Allgemeine Finanzwirtschaft" auszuweisen.

Haushaltsplan 2021



**Teilfinanzplan^{1 2}
Kostenträger 533000
Wasserversorgung**

1 ⁵	2 ⁶	3 Ein- und Auszahlungsarten	Ergebnis 2019 in EUR 4	Ansatz 2020 in EUR 5	Ansatz 2021 in EUR 6	Verpflichtungs- ermächti- gung ³ 7	Planung 2022 in EUR 8	Planung 2023 in EUR 9	Planung 2024 in EUR 10
		3 laufende Verwaltungstätigkeit							
60	01	Steuern und ähnliche Abgaben				---			
61	02	+ Zuwendungen und allgemeine Umlagen				---			
62	03	+ Sonstige Transfereinzahlungen				---			
63	04	+ Öffentlich-rechtliche Leistungsentgelte				---			
64 1 64 2 64 6	05	+ Privatrechtliche Leistungsentgelte				---			
64 8	06	+ Kostenerstattungen und Kostenumlagen				---			
65	07	+ Sonstige Einzahlungen			196.800	---	196.800	196.800	196.800
66	08	+ Zinsen und sonstige Finanzeinzahlungen				---			
	09	= Einzahlungen aus laufender Verwaltungstätigkeit			196.800	---	196.800	196.800	196.800
70	10	Personalauszahlungen				---			
71	11	+ Versorgungsauszahlungen				---			
72	12	+ Auszahlungen für Sach- und Dienstleistungen				---			
75	13	+ Zinsen und sonstige Finanzauszahlungen ⁶				---			
73	14	+ Transferauszahlungen				---			
74	15	+ Sonstige Auszahlungen				---			
	16	= Auszahlungen aus laufender Verwaltungstätigkeit (= Zellen 10 bis 15)				---			
	17	= Saldo aus laufender Verwaltungstätigkeit (= Zellen 09/16)			196.800	---	196.800	196.800	196.800

**Teilfinanzplan^{1 2}
Kostenträger 533000
Wasserversorgung**

1 ⁵	2 ⁶	3 Ein- und Auszahlungsarten	Ansatz 2019 in EUR 4	Ansatz 2020 in EUR 5	Ansatz 2021 in EUR 6	Verpflichtungs- ermächti- gung ³ 7	Planung 2022 in EUR 8	Planung 2023 in EUR 9	Planung 2024 in EUR 10
		3 Investitionstätigkeit							
68 1	18	Einzahlungen aus Zuweisungen und Zuschüssen für Investitionen und Investitionsförderungsmaßnahmen	0	0	0	0	0	0	0
68 2	19	+ Einzahlungen aus der Veräußerung von Grundstücken und Gebäuden	0	0	0	0	0	0	0
68 3	20	+ Einzahlungen aus der Veräußerung von beweglichem Anlagevermögen	0	0	0	0	0	0	0
68 4	21	+ Einzahlungen aus der Veräußerung von Finanzanlagen	0	0	0	0	0	0	0
68 5	22	+ Einzahlungen aus der Abwicklung von Baumaßnahmen	0	0	0	0	0	0	0
68 6	23	+ Einzahlungen aus Rückflüssen für Investitionen und Investitionsförderungsmaßnahmen (Dritter)	0	0	0	0	0	0	0
68 8	24	+ Einzahlungen aus Beiträgen und ähnlichen Entgelten	0	0	0	0	0	0	0
	25	+ Sonstige Investitionseinzahlungen	0	0	0	0	0	0	0
	26	= Summe der Investiven Einzahlungen	0	0	0	0	0	0	0

Haushaltsplan 2021

Teilfinanzplan^{1 2} Kostenträger 533000 Wasserversorgung

1 ⁵	2 ⁶	3 Ein- und Auszahlungsarten	Ansatz 2019 in EUR 4	Ansatz 2020 in EUR 5	Ansatz 2021 in EUR 6	Verpflichtungs- ermächti- gung ³ 7	Planung 2022 in EUR 8	Planung 2023 in EUR 9	Planung 2024 in EUR 10
		Investitionstätigkeit							
78 1	27	Ausz. von Zuweisungen und Zuschüssen für Investitionen und Investitionsförderungsmaßnahmen	0	0	0	0	0	0	0
78 2	28	+ Auszahlungen für den Erwerb von Grundstücken und Gebäuden	0	0	0	0	0	0	0
78 3	29	+ Auszahlungen für den Erwerb von beweglichem Anlagevermögen	0	0	0	0	0	0	0
78 4	30	+ Auszahlungen für den Erwerb von Finanzanlagen	0	0	0	0	0	0	0
78 5	31	+ Auszahlungen für Baumaßnahmen	0	0	0	0	0	0	0
78 6	32	+ Auszahlungen für die Gewährung von Ausleihungen (für Investitionen und Investitionsförderungsmaßnahmen Dritter)	0	0	0	0	0	0	0
78 7	33	+ Sonstige Investitionsauszahlungen	0	0	0	0	0	0	0
	34	= Summe der investiven Auszahlungen (= Zellen 27 bis 33)	0	0	0	0	0	0	0
	35	= Saldo aus Investitionstätigkeit (= Zellen 26/34)	0	0	0	0	0	0	0
67 2	35 A	Einzahlungen aus fremden Finanzmitteln	0	0	0	0	0	0	0
77 2	35 B	Auszahlungen aus fremden Finanzmitteln	0	0	0	0	0	0	0
	35 C	Saldo aus fremden Finanzmitteln	0	0	0	0	0	0	0
	36	= Finanzmittelüberschuss/ -fehlbetrag (= Zellen 17, 35)	0	0	196.800	0	196.800	196.800	196.800

¹ Es wird empfohlen, in den Teilfinanzplänen die Zeilen 35a bis 35c (bei Ämtern bis 35e) des Musters zum Finanzplan auszuweisen.

² Im Teilfinanzplan für die Produktgruppe "sonstige allgemeine Finanzwirtschaft" sind die Zeilen 37 bis 43 des Musters zum Finanzplan auszuweisen.

³ Zu den Verpflichtungsermächtigungen in Spalte 7 ist anzugeben, wie sich die Belastung auf die folgenden Jahre verteilt.

⁴ Angaben nur in Zeilen 27 bis 34; kein Pflichtbestandteil des Finanzplans.

⁵ Die Ziffern geben an, in welchen Kontengruppen und Kontenarten veranschlagt wird.

⁶ laufende Nummerierung der Zeile