


Bereichsbudget 151

Gleichstellungsbeauftragte

111600 Gleichstellungsbeauftragte

Haushaltsplan 2021



Teilergebnisplan¹ Produktgruppe GB Gleichstellungsbeauftragte


1 ²	2 ³	3	Ergebnis 2019 in EUR 4	Ansatz 2020 in EUR 5	Ansatz 2021 in EUR 6	Planung 2022 in EUR 7	Planung 2023 in EUR 8	Planung 2024 in EUR 9
		Ertrags- und Aufwandsarten						
40	01	Steuern und ähnliche Abgaben						
41	02	+ Zuwendungen und allgemeine Umlagen						
42	03	+ Sonstige Transfererträge						
43	04	+ Öffentlich-rechtliche Leistungsentgelte						
441 442 446	05	+ Privatrechtliche Leistungsentgelte						
448	06	+ Kostenerstattungen und Kostenumlagen						
45	07	+ Sonstige Erträge						
471	08	+ Aktivierte Eigenleistungen						
472	09	+/-Bestandsveränderungen						
	10	= Erträge						
50	11	Personalaufwendungen			85.400	86.700	88.000	89.400
51	12	+ Versorgungsaufwendungen						
52	13	+ Aufwendungen für Sach- u. Dienstleistungen			9.000	2.100	2.100	2.200
57	14	+ Bilanzielle Abschreibungen						
53	15	+ Transferaufwendungen						
54	16	+ Sonstige Aufwendungen			1.700	1.700	1.700	1.800
	17	davon Verfügungsmittel						
	18	= Aufwendungen (= Zellen 11 bis 16)			96.100	90.500	91.800	93.400
	19	= Ergebnis der laufenden Verwaltungstätigkeit (= Zellen 10/18)			96.100	90.500	91.800	93.400
46	20	+ Finanzerträge						
55	21	- Zinsen und sonstige Finanzaufwendungen ⁴						
	22	= Finanzergebnis (= Zellen 20 und 21)						
	23	= Ergebnis vor Berücksichtigung der Internen Leistungsbeziehungen (= Zellen 19 und 22)			96.100	90.500	91.800	93.400
48	24	+ Erträge aus internen Leistungsbeziehungen						
58	25	- Aufwendungen aus internen Leistungsbeziehungen			200	200	200	200
	26	= Ergebnis (= Zellen 23,24,25)			96.300	90.700	92.000	93.600

Erläuterungen

Erläuterung zu 52910000

Umsetzung der Europäischen Gleichstellungscharta (6.900 €)

Haushaltsplan 2021



Teilergebnisplan¹ Produktgruppe GB Gleichstellungsbeauftragte

	Nachrichtlich: Nettoabschreibungsaufwand	Ergebnis 2019 in EUR	Ansatz 2020 in EUR	Ansatz 2021 in EUR	Planung 2022 in EUR	Planung 2023 in EUR	Planung 2024 in EUR
571	bilanzielle Abschreibungen auf immaterielle Vermögensgegenstände und Sachanlagen	0	0	0	0	0	0
574	sowie auf geleistete Zuwendungen						
416	- Erträge aus der Auflösung von Sonderposten aus Zuschüssen und Zuweisungen	0	0	0	0	0	0
437	sowie für Beiträge						
	Nettoabschreibungsaufwand	0	0	0	0	0	0


¹ bei Einrichtungen, die sich in der Regel zu mehr als 10% aus Entgelten finanzieren, sind kalkulatorische Zinsen nachrichtlich auszuweisen.

² Die Ziffern geben an, in welchen Kontengruppen und Kontenarten veranschlagt wird.

³ laufende Nummerierung der Zeile

⁴ Zinsen sind regelmäßig nur im Teilergebnisplan für den Produktbereich "Allgemeine Finanzwirtschaft" auszuweisen.

Haushaltsplan 2021



Teilfinanzplan^{1 2} Produktgruppe GB Gleichstellungsbeauftragte

1 ⁵	2 ⁶	3	Ergebnis 2019 in EUR 4	Ansatz 2020 in EUR 5	Ansatz 2021 in EUR 6	Verpflichtungs- ermächti- gung ³ 7	Planung 2022 in EUR 8	Planung 2023 in EUR 9	Planung 2024 in EUR 10
		Ein- und Auszahlungsarten laufende Verwaltungstätigkeit							
60	01	Steuern und ähnliche Abgaben				---			
61	02	+ Zuwendungen und allgemeine Umlagen				---			
62	03	+ Sonstige Transfereinzahlungen				---			
63	04	+ Öffentlich-rechtliche Leistungsentgelte				---			
64 1 64 2 64 6	05	+ Privatrechtliche Leistungsentgelte				---			
64 8	06	+ Kostenerstattungen und Kostenumlagen				---			
65	07	+ Sonstige Einzahlungen				---			
66	08	+ Zinsen und sonstige Finanzeinzahlungen				---			
	09	= Einzahlungen aus laufender Verwaltungstätigkeit				---			
70	10	Personalauszahlungen			-85.400	---	-86.700	-88.000	-89.400
71	11	+ Versorgungsauszahlungen				---			
72	12	+ Auszahlungen für Sach- und Dienstleistungen			-9.000	---	-2.100	-2.100	-2.200
75	13	+ Zinsen und sonstige Finanzauszahlungen ⁶				---			
73	14	+ Transferauszahlungen				---			
74	15	+ Sonstige Auszahlungen			-1.700	---	-1.700	-1.700	-1.800
	16	= Auszahlungen aus laufender Verwaltungstätigkeit (= Zellen 10 bis 15)			-96.100	---	-90.500	-91.800	-93.400
	17	= Saldo aus laufender Verwaltungstätigkeit (= Zellen 09/16)			-96.100	---	-90.500	-91.800	-93.400

Teilfinanzplan^{1 2} Produktgruppe GB Gleichstellungsbeauftragte

1 ⁵	2 ⁶	3	Ansatz 2019 in EUR 4	Ansatz 2020 in EUR 5	Ansatz 2021 in EUR 6	Verpflichtungs- ermächti- gung ³ 7	Planung 2022 in EUR 8	Planung 2023 in EUR 9	Planung 2024 in EUR 10
		Ein- und Auszahlungsarten Investitionstätigkeit							
68 1	18	Einzahlungen aus Zuweisungen und Zuschüssen für Investitionen und Investitionsförderungsmaßnahmen	0	0	0	0	0	0	0
68 2	19	+ Einzahlungen aus der Veräußerung von Grundstücken und Gebäuden	0	0	0	0	0	0	0
68 3	20	+ Einzahlungen aus der Veräußerung von beweglichem Anlagevermögen	0	0	0	0	0	0	0
68 4	21	+ Einzahlungen aus der Veräußerung von Finanzanlagen	0	0	0	0	0	0	0
68 5	22	+ Einzahlungen aus der Abwicklung von Baumaßnahmen	0	0	0	0	0	0	0
68 6	23	+ Einzahlungen aus Rückflüssen für Investitionen und Investitionsförderungsmaßnahmen (Dritter)	0	0	0	0	0	0	0
68 8	24	+ Einzahlungen aus Beiträgen und ähnlichen Entgelten	0	0	0	0	0	0	0
	25	+ Sonstige Investitionseinzahlungen	0	0	0	0	0	0	0
	26	= Summe der Investiven Einzahlungen	0	0	0	0	0	0	0

Haushaltsplan 2021

Teilfinanzplan^{1 2} Produktgruppe GB Gleichstellungsbeauftragte

1 ⁵	2 ⁶	3 Ein- und Auszahlungsarten	Ansatz 2019 in EUR 4	Ansatz 2020 in EUR 5	Ansatz 2021 in EUR 6	Verpflichtungs- ermächti- gung ³ 7	Planung 2022 in EUR 8	Planung 2023 in EUR 9	Planung 2024 in EUR 10
		Investitionstätigkeit							
78 1	27	Ausz. von Zuweisungen und Zuschüssen für Investitionen und Investitionsförderungsmaßnahmen	0	0	0	0	0	0	0
78 2	28	+ Auszahlungen für den Erwerb von Grundstücken und Gebäuden	0	0	0	0	0	0	0
78 3	29	+ Auszahlungen für den Erwerb von beweglichem Anlagevermögen	0	0	0	0	0	0	0
78 4	30	+ Auszahlungen für den Erwerb von Finanzanlagen	0	0	0	0	0	0	0
78 5	31	+ Auszahlungen für Baumaßnahmen	0	0	0	0	0	0	0
78 6	32	+ Auszahlungen für die Gewährung von Ausleihungen (für Investitionen und Investitionsförderungsmaßnahmen Dritter)	0	0	0	0	0	0	0
78 7	33	+ Sonstige Investitionsauszahlungen	0	0	0	0	0	0	0
	34	= Summe der Investiven Auszahlungen (= Zellen 27 bis 33)	0	0	0	0	0	0	0
	35	= Saldo aus Investitionstätigkeit (= Zellen 26/34)	0	0	0	0	0	0	0
67 2	35 A	Einzahlungen aus fremden Finanzmitteln	0	0	0	0	0	0	0
77 2	35 B	Auszahlungen aus fremden Finanzmitteln	0	0	0	0	0	0	0
	35 C	Saldo aus fremden Finanzmitteln	0	0	0	0	0	0	0
	36	= Finanzmittelüberschuss/ -fehlbetrag (= Zellen 17, 35)	0	0	-96.100	0	-90.500	-91.800	-93.400

¹ Es wird empfohlen, in den Teilfinanzplänen die Zeilen 35a bis 35c (bei Ämtern bis 35e) des Musters zum Finanzplan auszuweisen.

² Im Teilfinanzplan für die Produktgruppe "sonstige allgemeine Finanzwirtschaft" sind die Zeilen 37 bis 43 des Musters zum Finanzplan auszuweisen.


³ Zu den Verpflichtungsermächtigungen in Spalte 7 ist anzugeben, wie sich die Belastung auf die folgenden Jahre verteilt.

⁴ Angaben nur in Zeilen 27 bis 34; kein Pflichtbestandteil des Finanzplans.

⁵ Die Ziffern geben an, in welchen Kontengruppen und Kontenarten veranschlagt wird.

⁶ laufende Nummerierung der Zeile

Haushaltsplan 2021



Teilergebnisplan¹
Kostenträger 111600
Gleichstellungsbeauftragte

1 ²	2 ³	3	Ergebnis 2019 in EUR 4	Ansatz 2020 in EUR 5	Ansatz 2021 in EUR 6	Planung 2022 in EUR 7	Planung 2023 in EUR 8	Planung 2024 in EUR 9
40	01	Steuern und ähnliche Abgaben						
41	02	+ Zuwendungen und allgemeine Umlagen						
42	03	+ Sonstige Transfererträge						
43	04	+ Öffentlich-rechtliche Leistungsentgelte						
441 442 446	05	+ Privatrechtliche Leistungsentgelte						
448	06	+ Kostenerstattungen und Kostenumlagen						
45	07	+ Sonstige Erträge						
471	08	+ Aktivierte Eigenleistungen						
472	09	+/-Bestandsveränderungen						
	10	= Erträge						
50	11	Personalaufwendungen			85.400	86.700	88.000	89.400
51	12	+ Versorgungsaufwendungen						
52	13	+ Aufwendungen für Sach- u. Dienstleistungen			9.000	2.100	2.100	2.200
57	14	+ Bilanzielle Abschreibungen						
53	15	+ Transferaufwendungen						
54	16	+ Sonstige Aufwendungen			1.700	1.700	1.700	1.800
	17	davon Verfügungsmittel						
	18	= Aufwendungen (= Zellen 11 bis 16)			96.100	90.500	91.800	93.400
	19	= Ergebnis der laufenden Verwaltungstätigkeit (= Zellen 10/18)			96.100	90.500	91.800	93.400
46	20	+ Finanzerträge						
55	21	- Zinsen und sonstige Finanzaufwendungen ⁴						
	22	= Finanzergebnis (= Zellen 20 und 21)						
	23	= Ergebnis vor Berücksichtigung der Internen Leistungsbeziehungen (= Zellen 19 und 22)			96.100	90.500	91.800	93.400
48	24	+ Erträge aus internen Leistungsbeziehungen						
58	25	- Aufwendungen aus internen Leistungsbeziehungen			200	200	200	200
	26	= Ergebnis (= Zellen 23,24,25)			96.300	90.700	92.000	93.600

Erläuterungen
Erläuterung zu 52910000

Umsetzung der Europäischen Gleichstellungscharta (6.900 €)

Haushaltsplan 2021



**Teilergebnisplan¹
Kostenträger 111600
Gleichstellungsbeauftragte**


	Nachrichtlich: Nettoabschreibungsaufwand	Ergebnis 2019 in EUR	Ansatz 2020 in EUR	Ansatz 2021 in EUR	Planung 2022 in EUR	Planung 2023 in EUR	Planung 2024 in EUR
571	bilanzielle Abschreibungen auf immaterielle Vermögensgegenstände und Sachanlagen	0	0	0	0	0	0
574	sowie auf geleistete Zuwendungen						
416	- Erträge aus der Auflösung von Sonderposten aus Zuschüssen und Zuweisungen	0	0	0	0	0	0
437	sowie für Beiträge						
	Nettoabschreibungsaufwand	0	0	0	0	0	0

¹ bei Einrichtungen, die sich in der Regel zu mehr als 10% aus Entgelten finanzieren, sind kalkulatorische Zinsen nachrichtlich auszuweisen.

² Die Ziffern geben an, in welchen Kontengruppen und Kontenarten veranschlagt wird.

³ laufende Nummerierung der Zeile

⁴ Zinsen sind regelmäßig nur im Teilergebnisplan für den Produktbereich "Allgemeine Finanzwirtschaft" auszuweisen.



Teilfinanzplan^{1 2}
Kostenträger 111600
Gleichstellungsbeauftragte

1 ⁵	2 ⁶	3	Ergebnis 2019 in EUR 4	Ansatz 2020 in EUR 5	Ansatz 2021 in EUR 6	Verpflichtungs- ermächti- gung ³ 7	Planung 2022 in EUR 8	Planung 2023 in EUR 9	Planung 2024 in EUR 10
		Ein- und Auszahlungsarten laufende Verwaltungstätigkeit							
60	01	Steuern und ähnliche Abgaben				---			
61	02	+ Zuwendungen und allgemeine Umlagen				---			
62	03	+ Sonstige Transfereinzahlungen				---			
63	04	+ Öffentlich-rechtliche Leistungsentgelte				---			
64 1 64 2 64 6	05	+ Privatrechtliche Leistungsentgelte				---			
64 8	06	+ Kostenerstattungen und Kostenumlagen				---			
65	07	+ Sonstige Einzahlungen				---			
66	08	+ Zinsen und sonstige Finanzeinzahlungen				---			
	09	= Einzahlungen aus laufender Verwaltungstätigkeit				---			
70	10	Personalauszahlungen			-85.400	---	-86.700	-88.000	-89.400
71	11	+ Versorgungsauszahlungen				---			
72	12	+ Auszahlungen für Sach- und Dienstleistungen			-9.000	---	-2.100	-2.100	-2.200
75	13	+ Zinsen und sonstige Finanzauszahlungen ⁶				---			
73	14	+ Transferauszahlungen				---			
74	15	+ Sonstige Auszahlungen			-1.700	---	-1.700	-1.700	-1.800
	16	= Auszahlungen aus laufender Verwaltungstätigkeit (= Zellen 10 bis 15)			-96.100	---	-90.500	-91.800	-93.400
	17	= Saldo aus laufender Verwaltungstätigkeit (= Zellen 09/16)			-96.100	---	-90.500	-91.800	-93.400

Teilfinanzplan^{1 2}
Kostenträger 111600
Gleichstellungsbeauftragte

1 ⁵	2 ⁶	3	Ansatz 2019 in EUR 4	Ansatz 2020 in EUR 5	Ansatz 2021 in EUR 6	Verpflichtungs- ermächti- gung ³ 7	Planung 2022 in EUR 8	Planung 2023 in EUR 9	Planung 2024 in EUR 10
		Ein- und Auszahlungsarten Investitionstätigkeit							
68 1	18	Einzahlungen aus Zuweisungen und Zuschüssen für Investitionen und Investitionsförderungsmaßnahmen	0	0	0	0	0	0	0
68 2	19	+ Einzahlungen aus der Veräußerung von Grundstücken und Gebäuden	0	0	0	0	0	0	0
68 3	20	+ Einzahlungen aus der Veräußerung von beweglichem Anlagevermögen	0	0	0	0	0	0	0
68 4	21	+ Einzahlungen aus der Veräußerung von Finanzanlagen	0	0	0	0	0	0	0
68 5	22	+ Einzahlungen aus der Abwicklung von Baumaßnahmen	0	0	0	0	0	0	0
68 6	23	+ Einzahlungen aus Rückflüssen für Investitionen und Investitionsförderungsmaßnahmen (Dritter)	0	0	0	0	0	0	0
68 8	24	+ Einzahlungen aus Beiträgen und ähnlichen Entgelten	0	0	0	0	0	0	0
	25	+ Sonstige Investitionseinzahlungen	0	0	0	0	0	0	0
	26	= Summe der Investiven Einzahlungen	0	0	0	0	0	0	0

Haushaltsplan 2021

Teilfinanzplan^{1 2} Kostenträger 111600 Gleichstellungsbeauftragte

1 ⁵	2 ⁶	3 Ein- und Auszahlungsarten	Ansatz 2019 in EUR 4	Ansatz 2020 in EUR 5	Ansatz 2021 in EUR 6	Verpflichtungs- ermächti- gung ³ 7	Planung 2022 in EUR 8	Planung 2023 in EUR 9	Planung 2024 in EUR 10
		Investitionstätigkeit							
78 1	27	Ausz. von Zuweisungen und Zuschüssen für Investitionen und Investitionsförderungsmaßnahmen	0	0	0	0	0	0	0
78 2	28	+ Auszahlungen für den Erwerb von Grundstücken und Gebäuden	0	0	0	0	0	0	0
78 3	29	+ Auszahlungen für den Erwerb von beweglichem Anlagevermögen	0	0	0	0	0	0	0
78 4	30	+ Auszahlungen für den Erwerb von Finanzanlagen	0	0	0	0	0	0	0
78 5	31	+ Auszahlungen für Baumaßnahmen	0	0	0	0	0	0	0
78 6	32	+ Auszahlungen für die Gewährung von Ausleihungen (für Investitionen und Investitionsförderungsmaßnahmen Dritter)	0	0	0	0	0	0	0
78 7	33	+ Sonstige Investitionsauszahlungen	0	0	0	0	0	0	0
	34	= Summe der investiven Auszahlungen (= Zellen 27 bis 33)	0	0	0	0	0	0	0
	35	= Saldo aus Investitionstätigkeit (= Zellen 26/34)	0	0	0	0	0	0	0
67 2	35 A	Einzahlungen aus fremden Finanzmitteln	0	0	0	0	0	0	0
77 2	35 B	Auszahlungen aus fremden Finanzmitteln	0	0	0	0	0	0	0
	35 C	Saldo aus fremden Finanzmitteln	0	0	0	0	0	0	0
	36	= Finanzmittelüberschuss/ -fehlbetrag (= Zellen 17, 35)	0	0	-96.100	0	-90.500	-91.800	-93.400

¹ Es wird empfohlen, in den Teilfinanzplänen die Zeilen 35a bis 35c (bei Ämtern bis 35e) des Musters zum Finanzplan auszuweisen.

² Im Teilfinanzplan für die Produktgruppe "sonstige allgemeine Finanzwirtschaft" sind die Zeilen 37 bis 43 des Musters zum Finanzplan auszuweisen.

³ Zu den Verpflichtungsermächtigungen in Spalte 7 ist anzugeben, wie sich die Belastung auf die folgenden Jahre verteilt.

⁴ Angaben nur in Zeilen 27 bis 34; kein Pflichtbestandteil des Finanzplans.

⁵ Die Ziffern geben an, in welchen Kontengruppen und Kontenarten veranschlagt wird.

⁶ laufende Nummerierung der Zeile