


## **Bereichsbudget 141**

### **Gemeindeorgane**

**111300 Gemeindeorgane**

**111301 Öffentlichkeitsarbeit**

**281000 Kulturpflege und internationale  
Beziehungen**



**Teilergebnisplan<sup>1</sup>**  
**Produktgruppe BMB**  
**Gemeindeorgane, Öffentlichkeitsarbeit und internationale Beziehungen**

1 <sup>2</sup>	2 <sup>3</sup>	3	Ergebnis 2019 in EUR 4	Ansatz 2020 in EUR 5	Ansatz 2021 in EUR 6	Planung 2022 in EUR 7	Planung 2023 in EUR 8	Planung 2024 in EUR 9
40	01	Steuern und ähnliche Abgaben						
41	02	+ Zuwendungen und allgemeine Umlagen			-2.600	-2.600	-2.600	-2.600
42	03	+ Sonstige Transfererträge						
43	04	+ Öffentlich-rechtliche Leistungsentgelte						
441 442 446	05	+ Privatrechtliche Leistungsentgelte			-4.300	-4.300	-4.400	-4.400
448	06	+ Kostenerstattungen und Kostenumlagen			-5.500	-5.600	-5.700	-5.800
45	07	+ Sonstige Erträge						
471	08	+ Aktivierte Eigenleistungen						
472	09	+/-Bestandsveränderungen						
	<b>10</b>	<b>= Erträge</b>			<b>-12.400</b>	<b>-12.500</b>	<b>-12.700</b>	<b>-12.800</b>
50	11	Personalaufwendungen			449.100	455.900	462.600	469.800
51	12	+ Versorgungsaufwendungen						
52	13	+ Aufwendungen für Sach- u. Dienstleistungen			43.600	41.200	41.600	42.300
57	14	+ Bilanzielle Abschreibungen			39.200	40.900	27.500	11.500
53	15	+ Transferaufwendungen			2.600	2.600	2.600	2.700
54	16	+ Sonstige Aufwendungen			178.900	181.400	184.000	186.500
	17	davon Verfügungsmittel						
	<b>18</b>	<b>= Aufwendungen (= Zellen 11 bis 16)</b>			<b>713.400</b>	<b>722.000</b>	<b>718.300</b>	<b>712.800</b>
	<b>19</b>	<b>= Ergebnis der laufenden Verwaltungstätigkeit (= Zellen 10/18)</b>			<b>701.000</b>	<b>709.500</b>	<b>705.600</b>	<b>700.000</b>
46	20	+ Finanzerträge						
55	21	- Zinsen und sonstige Finanzaufwendungen <sup>4</sup>						
	<b>22</b>	<b>= Finanzergebnis (= Zellen 20 und 21)</b>						
	<b>23</b>	<b>= Ergebnis vor Berücksichtigung der Internen Leistungsbeziehungen (= Zellen 19 und 22)</b>			<b>701.000</b>	<b>709.500</b>	<b>705.600</b>	<b>700.000</b>
48	24	+ Erträge aus internen Leistungsbeziehungen			-25.800	-25.800	-25.800	-25.800
58	25	- Aufwendungen aus internen Leistungsbeziehungen			19.300	20.400	20.400	22.900
	<b>26</b>	<b>= Ergebnis (= Zellen 23,24,25)</b>			<b>694.500</b>	<b>704.100</b>	<b>700.200</b>	<b>697.100</b>


### Erläuterungen

#### Erläuterung zu 54210000

Aufwendungen für die Nutzung privater Hardware jährlich 9.900 €

#### Erläuterung zu 52620000

Zusätzlich in 2021 für die Schulung Allris online 3.000 €



**Teilergebnisplan<sup>1</sup>**  
**Produktgruppe BMB**  
**Gemeindeorgane, Öffentlichkeitsarbeit und internationale Beziehungen**


	Nachrichtlich: Nettoabschreibungsaufwand	Ergebnis 2019 in EUR	Ansatz 2020 in EUR	Ansatz 2021 in EUR	Planung 2022 in EUR	Planung 2023 in EUR	Planung 2024 in EUR
571	bilanzielle Abschreibungen auf immaterielle Vermögensgegenstände und Sachanlagen	0	0	39.200	40.900	27.500	11.500
574	sowie auf geleistete Zuwendungen						
416	- Erträge aus der Auflösung von Sonderposten aus Zuschüssen und Zuweisungen	0	0	0	0	0	0
437	sowie für Beiträge						
	<b>Nettoabschreibungsaufwand</b>	<b>0</b>	<b>0</b>	<b>39.200</b>	<b>40.900</b>	<b>27.500</b>	<b>11.500</b>

<sup>1</sup> bei Einrichtungen, die sich in der Regel zu mehr als 10% aus Entgelten finanzieren, sind kalkulatorische Zinsen nachrichtlich auszuweisen.

<sup>2</sup> Die Ziffern geben an, in welchen Kontengruppen und Kontenarten veranschlagt wird.

<sup>3</sup> laufende Nummerierung der Zeile

<sup>4</sup> Zinsen sind regelmäßig nur im Teilergebnisplan für den Produktbereich "Allgemeine Finanzwirtschaft" auszuweisen.



**Teilfinanzplan<sup>1 2</sup>**  
**Produktgruppe BMB**  
**Gemeindeorgane, Öffentlichkeitsarbeit und internationale Beziehungen**

1 <sup>5</sup>	2 <sup>6</sup>	3	Ergebnis 2019 in EUR 4	Ansatz 2020 in EUR 5	Ansatz 2021 in EUR 6	Verpflichtungs- ermächti- gung <sup>3</sup> 7	Planung 2022 in EUR 8	Planung 2023 in EUR 9	Planung 2024 in EUR 10
		Ein- und Auszahlungsarten laufende Verwaltungstätigkeit							
60	01	Steuern und ähnliche Abgaben				---			
61	02	+ Zuwendungen und allgemeine Umlagen			2.600	---	2.600	2.600	2.600
62	03	+ Sonstige Transfereinzahlungen				---			
63	04	+ Öffentlich-rechtliche Leistungsentgelte				---			
64 1 64 2 64 6	05	+ Privatrechtliche Leistungsentgelte			4.300	---	4.300	4.400	4.400
64 8	06	+ Kostenerstattungen und Kostenumlagen			5.500	---	5.600	5.700	5.800
65	07	+ Sonstige Einzahlungen				---			
66	08	+ Zinsen und sonstige Finanzeinzahlungen				---			
	<b>09</b>	<b>= Einzahlungen aus laufender Verwaltungstätigkeit</b>			<b>12.400</b>	<b>---</b>	<b>12.500</b>	<b>12.700</b>	<b>12.800</b>
70	10	Personalauszahlungen			-449.100	---	-455.900	-462.600	-469.800
71	11	+ Versorgungsauszahlungen				---			
72	12	+ Auszahlungen für Sach- und Dienstleistungen			-43.600	---	-41.200	-41.600	-42.300
75	13	+ Zinsen und sonstige Finanzauszahlungen <sup>6</sup>				---			
73	14	+ Transferauszahlungen			-2.600	---	-2.600	-2.600	-2.700
74	15	+ Sonstige Auszahlungen			-178.900	---	-181.400	-184.000	-186.500
	<b>16</b>	<b>= Auszahlungen aus laufender Verwaltungstätigkeit (= Zellen 10 bis 15)</b>			<b>-674.200</b>	<b>---</b>	<b>-681.100</b>	<b>-690.800</b>	<b>-701.300</b>
	<b>17</b>	<b>= Saldo aus laufender Verwaltungstätigkeit (= Zellen 09/16)</b>			<b>-661.800</b>	<b>---</b>	<b>-668.600</b>	<b>-678.100</b>	<b>-688.500</b>

**Teilfinanzplan<sup>1 2</sup>**  
**Produktgruppe BMB**  
**Gemeindeorgane, Öffentlichkeitsarbeit und internationale Beziehungen**

1 <sup>5</sup>	2 <sup>6</sup>	3	Ansatz 2019 in EUR 4	Ansatz 2020 in EUR 5	Ansatz 2021 in EUR 6	Verpflichtungs- ermächti- gung <sup>3</sup> 7	Planung 2022 in EUR 8	Planung 2023 in EUR 9	Planung 2024 in EUR 10
		Ein- und Auszahlungsarten Investitionstätigkeit							
68 1	18	Einzahlungen aus Zuweisungen und Zuschüssen für Investitionen und Investitionsförderungsmaßnahmen	0	0	0	0	0	0	0
68 2	19	+ Einzahlungen aus der Veräußerung von Grundstücken und Gebäuden	0	0	0	0	0	0	0
68 3	20	+ Einzahlungen aus der Veräußerung von beweglichem Anlagevermögen	0	0	0	0	0	0	0
68 4	21	+ Einzahlungen aus der Veräußerung von Finanzanlagen	0	0	0	0	0	0	0
68 5	22	+ Einzahlungen aus der Abwicklung von Baumaßnahmen	0	0	0	0	0	0	0
68 6	23	+ Einzahlungen aus Rückflüssen für Investitionen und Investitionsförderungsmaßnahmen (Dritter)	0	0	0	0	0	0	0
68 8	24	+ Einzahlungen aus Beiträgen und ähnlichen Entgelten	0	0	0	0	0	0	0
	25	+ Sonstige Investitionseinzahlungen	0	0	0	0	0	0	0
	<b>26</b>	<b>= Summe der Investiven Einzahlungen</b>	<b>0</b>	<b>0</b>	<b>0</b>	<b>0</b>	<b>0</b>	<b>0</b>	<b>0</b>

## Haushaltsplan 2021

### Teilfinanzplan<sup>1 2</sup> Produktgruppe BMB Gemeindeorgane, Öffentlichkeitsarbeit und internationale Beziehungen

1 <sup>5</sup>	2 <sup>6</sup>	3 Ein- und Auszahlungsarten	Ansatz 2019 in EUR 4	Ansatz 2020 in EUR 5	Ansatz 2021 in EUR 6	Verpflichtungs- ermächti- gung <sup>3</sup> 7	Planung 2022 in EUR 8	Planung 2023 in EUR 9	Planung 2024 in EUR 10
		Investitionstätigkeit							
78 1	27	Ausz. von Zuweisungen und Zuschüssen für Investitionen und Investitionsförderungsmaßnahmen	0	0	0	0	0	0	0
78 2	28	+ Auszahlungen für den Erwerb von Grundstücken und Gebäuden	0	0	0	0	0	0	0
78 3	29	+ Auszahlungen für den Erwerb von beweglichem Anlagevermögen	0	0	-18.000	0	0	0	0
78 4	30	+ Auszahlungen für den Erwerb von Finanzanlagen	0	0	0	0	0	0	0
78 5	31	+ Auszahlungen für Baumaßnahmen	0	0	0	0	0	0	0
78 6	32	+ Auszahlungen für die Gewährung von Ausleihungen (für Investitionen und Investitionsförderungsmaßnahmen Dritter)	0	0	0	0	0	0	0
78 7	33	+ Sonstige Investitionsauszahlungen	0	0	0	0	0	0	0
	<b>34</b>	<b>= Summe der investiven Auszahlungen (= Zellen 27 bis 33)</b>	<b>0</b>	<b>0</b>	<b>-18.000</b>	<b>0</b>	<b>0</b>	<b>0</b>	<b>0</b>
	<b>35</b>	<b>= Saldo aus Investitionstätigkeit (= Zellen 26/34)</b>	<b>0</b>	<b>0</b>	<b>-18.000</b>	<b>0</b>	<b>0</b>	<b>0</b>	<b>0</b>
67 2	35 A	Einzahlungen aus fremden Finanzmitteln	0	0	0	0	0	0	0
77 2	35 B	Auszahlungen aus fremden Finanzmitteln	0	0	0	0	0	0	0
	<b>35 C</b>	<b>Saldo aus fremden Finanzmitteln</b>	<b>0</b>	<b>0</b>	<b>0</b>	<b>0</b>	<b>0</b>	<b>0</b>	<b>0</b>
	<b>36</b>	<b>= Finanzmittelüberschuss/ -fehlbetrag (= Zellen 17, 35)</b>	<b>0</b>	<b>0</b>	<b>-679.800</b>	<b>0</b>	<b>-668.600</b>	<b>-678.100</b>	<b>-688.500</b>

<sup>1</sup> Es wird empfohlen, in den Teilfinanzplänen die Zeilen 35a bis 35c (bei Ämtern bis 35e) des Musters zum Finanzplan auszuweisen.

<sup>2</sup> Im Teilfinanzplan für die Produktgruppe "sonstige allgemeine Finanzwirtschaft" sind die Zeilen 37 bis 43 des Musters zum Finanzplan auszuweisen.

<sup>3</sup> Zu den Verpflichtungsermächtigungen in Spalte 7 ist anzugeben, wie sich die Belastung auf die folgenden Jahre verteilt.

<sup>4</sup> Angaben nur in Zeilen 27 bis 34; kein Pflichtbestandteil des Finanzplans.

<sup>5</sup> Die Ziffern geben an, in welchen Kontengruppen und Kontenarten veranschlagt wird.

<sup>6</sup> laufende Nummerierung der Zeile

# Haushaltsplan 2021



## Investitionen Produktgruppe BMB Gemeindeorgane, Öffentlichkeitsarbeit und internationale Beziehungen

Nr. Bezeichnung	Ansatz 2020	Ansatz 2021	Planung Haushaltsjahr 2022	VE 2022	Planung Haushaltsjahr 2023	VE 2023	Planung Haushaltsjahr 2024	VE 2024
I-00000139 Glinde APP	0	-18.000	0	0	0	0	0	0
29 + Auszahlungen für den Erwerb von beweglichem Anlagevermögen	0	18.000	0		0		0	
I-00000163 EMÜ 2020 - Digitalisierung Sitzungsdienst	0	0	0	0	0	0	0	0
<b>Gesamtsumme Bilanz Zugang/Aufwand</b>	<b>0</b>	<b>0</b>	<b>0</b>	<b>0</b>	<b>0</b>	<b>0</b>	<b>0</b>	<b>0</b>
<b>Gesamtsumme Bilanz Abgang/Ertrag</b>	<b>0</b>	<b>0</b>	<b>0</b>	<b>0</b>	<b>0</b>	<b>0</b>	<b>0</b>	<b>0</b>

# Haushaltsplan 2021



## Teilergebnisplan<sup>1</sup> Kostenträger 111300 Gemeindeorgane

1 <sup>2</sup>	2 <sup>3</sup>	Ertrags- und Aufwandsarten	Ergebnis 2019 in EUR 4	Ansatz 2020 in EUR 5	Ansatz 2021 in EUR 6	Planung 2022 in EUR 7	Planung 2023 in EUR 8	Planung 2024 in EUR 9
40	01	Steuern und ähnliche Abgaben						
41	02	+ Zuwendungen und allgemeine Umlagen						
42	03	+ Sonstige Transfererträge						
43	04	+ Öffentlich-rechtliche Leistungsentgelte						
441 442 446	05	+ Privatrechtliche Leistungsentgelte			-800	-800	-800	-800
448	06	+ Kostenerstattungen und Kostenumlagen						
45	07	+ Sonstige Erträge						
471	08	+ Aktivierte Eigenleistungen						
472	09	+/- Bestandsveränderungen						
	<b>10</b>	<b>= Erträge</b>			<b>-800</b>	<b>-800</b>	<b>-800</b>	<b>-800</b>
50	11	Personalaufwendungen			326.200	331.100	336.100	341.200
51	12	+ Versorgungsaufwendungen						
52	13	+ Aufwendungen für Sach- u. Dienstleistungen			10.500	7.600	7.600	7.700
57	14	+ Bilanzielle Abschreibungen			31.100	31.100	18.800	2.800
53	15	+ Transferaufwendungen			1.600	1.600	1.600	1.700
54	16	+ Sonstige Aufwendungen			152.600	154.700	156.900	159.100
	17	davon Verfügungsmittel						
	<b>18</b>	<b>= Aufwendungen (= Zellen 11 bis 16)</b>			<b>522.000</b>	<b>526.100</b>	<b>521.000</b>	<b>512.500</b>
	<b>19</b>	<b>= Ergebnis der laufenden Verwaltungstätigkeit (= Zellen 10/18)</b>			<b>521.200</b>	<b>525.300</b>	<b>520.200</b>	<b>511.700</b>
46	20	+ Finanzerträge						
55	21	- Zinsen und sonstige Finanzaufwendungen <sup>4</sup>						
	<b>22</b>	<b>= Finanzergebnis (= Zellen 20 und 21)</b>						
	<b>23</b>	<b>= Ergebnis vor Berücksichtigung der Internen Leistungsbeziehungen (= Zellen 19 und 22)</b>			<b>521.200</b>	<b>525.300</b>	<b>520.200</b>	<b>511.700</b>
48	24	+ Erträge aus internen Leistungsbeziehungen			-25.800	-25.800	-25.800	-25.800
58	25	- Aufwendungen aus internen Leistungsbeziehungen			8.600	9.700	9.700	12.200
	<b>26</b>	<b>= Ergebnis (= Zellen 23,24,25)</b>			<b>504.000</b>	<b>509.200</b>	<b>504.100</b>	<b>498.100</b>

### Erläuterungen


#### Erläuterung zu 54210000

Aufwendungen für die Nutzung privater Hardware jährlich 9.900 €

#### Erläuterung zu 52620000

Zusätzlich in 2021 für die Schulung Allris online 3.000 €

# Haushaltsplan 2021



## Teilergebnisplan<sup>1</sup> Kostenträger 111300 Gemeindeorgane

	Nachrichtlich: Nettoabschreibungsaufwand	Ergebnis 2019 in EUR	Ansatz 2020 in EUR	Ansatz 2021 in EUR	Planung 2022 in EUR	Planung 2023 in EUR	Planung 2024 in EUR
571	bilanzielle Abschreibungen auf immaterielle Vermögensgegenstände und Sachanlagen	0	0	31.100	31.100	18.800	2.800
574	sowie auf geleistete Zuwendungen						
416	- Erträge aus der Auflösung von Sonderposten aus Zuschüssen und Zuweisungen	0	0	0	0	0	0
437	sowie für Beiträge						
	Nettoabschreibungsaufwand	0	0	31.100	31.100	18.800	2.800

<sup>1</sup> bei Einrichtungen, die sich in der Regel zu mehr als 10% aus Entgelten finanzieren, sind kalkulatorische Zinsen nachrichtlich auszuweisen.

<sup>2</sup> Die Ziffern geben an, in welchen Kontengruppen und Kontenarten veranschlagt wird.

<sup>3</sup> laufende Nummerierung der Zeile

<sup>4</sup> Zinsen sind regelmäßig nur im Teilergebnisplan für den Produktbereich "Allgemeine Finanzwirtschaft" auszuweisen.



# Haushaltsplan 2021



## Teilfinanzplan<sup>1 2</sup> Kostenträger 111300 Gemeindeorgane

1 <sup>5</sup>	2 <sup>6</sup>	3	Ergebnis 2019 in EUR 4	Ansatz 2020 in EUR 5	Ansatz 2021 in EUR 6	Verpflichtungs- ermächti- gung <sup>3</sup> 7	Planung 2022 in EUR 8	Planung 2023 in EUR 9	Planung 2024 in EUR 10
		Ein- und Auszahlungsarten							
		laufende Verwaltungstätigkeit							
60	01	Steuern und ähnliche Abgaben				---			
61	02	+ Zuwendungen und allgemeine Umlagen				---			
62	03	+ Sonstige Transfereinzahlungen				---			
63	04	+ Öffentlich-rechtliche Leistungsentgelte				---			
64 1 64 2 64 6	05	+ Privatrechtliche Leistungsentgelte			800	---	800	800	800
64 8	06	+ Kostenerstattungen und Kostenumlagen				---			
65	07	+ Sonstige Einzahlungen				---			
66	08	+ Zinsen und sonstige Finanzeinzahlungen				---			
	<b>09</b>	<b>= Einzahlungen aus laufender Verwaltungstätigkeit</b>			<b>800</b>	<b>---</b>	<b>800</b>	<b>800</b>	<b>800</b>
70	10	Personalauszahlungen			-326.200	---	-331.100	-336.100	-341.200
71	11	+ Versorgungsauszahlungen				---			
72	12	+ Auszahlungen für Sach- und Dienstleistungen			-10.500	---	-7.600	-7.600	-7.700
75	13	+ Zinsen und sonstige Finanzauszahlungen <sup>6</sup>				---			
73	14	+ Transferauszahlungen			-1.600	---	-1.600	-1.600	-1.700
74	15	+ Sonstige Auszahlungen			-152.600	---	-154.700	-156.900	-159.100
	<b>16</b>	<b>= Auszahlungen aus laufender Verwaltungstätigkeit (= Zellen 10 bis 15)</b>			<b>-490.900</b>	<b>---</b>	<b>-495.000</b>	<b>-502.200</b>	<b>-509.700</b>
	<b>17</b>	<b>= Saldo aus laufender Verwaltungstätigkeit (= Zellen 09/16)</b>			<b>-490.100</b>	<b>---</b>	<b>-494.200</b>	<b>-501.400</b>	<b>-508.900</b>

## Teilfinanzplan<sup>1 2</sup> Kostenträger 111300 Gemeindeorgane

1 <sup>5</sup>	2 <sup>6</sup>	3	Ansatz 2019 in EUR 4	Ansatz 2020 in EUR 5	Ansatz 2021 in EUR 6	Verpflichtungs- ermächti- gung <sup>3</sup> 7	Planung 2022 in EUR 8	Planung 2023 in EUR 9	Planung 2024 in EUR 10
		Ein- und Auszahlungsarten							
		Investitionstätigkeit							
68 1	18	Einzahlungen aus Zuweisungen und Zuschüssen für Investitionen und Investitionsförderungsmaßnahmen	0	0	0	0	0	0	0
68 2	19	+ Einzahlungen aus der Veräußerung von Grundstücken und Gebäuden	0	0	0	0	0	0	0
68 3	20	+ Einzahlungen aus der Veräußerung von beweglichem Anlagevermögen	0	0	0	0	0	0	0
68 4	21	+ Einzahlungen aus der Veräußerung von Finanzanlagen	0	0	0	0	0	0	0
68 5	22	+ Einzahlungen aus der Abwicklung von Baumaßnahmen	0	0	0	0	0	0	0
68 6	23	+ Einzahlungen aus Rückflüssen für Investitionen und Investitionsförderungsmaßnahmen (Dritter)	0	0	0	0	0	0	0
68 8	24	+ Einzahlungen aus Beiträgen und ähnlichen Entgelten	0	0	0	0	0	0	0
	25	+ Sonstige Investitionseinzahlungen	0	0	0	0	0	0	0
	<b>26</b>	<b>= Summe der Investiven Einzahlungen</b>	<b>0</b>	<b>0</b>	<b>0</b>	<b>0</b>	<b>0</b>	<b>0</b>	<b>0</b>

## Haushaltsplan 2021

**Teilfinanzplan<sup>1 2</sup>**  
**Kostenträger 111300**  
**Gemeindeorgane**

	Ein- und Auszahlungsarten	Ansatz 2019 in EUR 4	Ansatz 2020 in EUR 5	Ansatz 2021 in EUR 6	Verpflichtungs- ermächti- gung <sup>3</sup> 7	Planung 2022 in EUR 8	Planung 2023 in EUR 9	Planung 2024 in EUR 10
1 <sup>5</sup> 2 <sup>6</sup> 3	Investitionstätigkeit							
78 1	27 Ausz. von Zuweisungen und Zuschüssen für Investitionen und Investitionsförderungsmaßnahmen	0	0	0	0	0	0	0
78 2	28 + Auszahlungen für den Erwerb von Grundstücken und Gebäuden	0	0	0	0	0	0	0
78 3	29 + Auszahlungen für den Erwerb von beweglichem Anlagevermögen	0	0	0	0	0	0	0
78 4	30 + Auszahlungen für den Erwerb von Finanzanlagen	0	0	0	0	0	0	0
78 5	31 + Auszahlungen für Baumaßnahmen	0	0	0	0	0	0	0
78 6	32 + Auszahlungen für die Gewährung von Ausleihungen (für Investitionen und Investitionsförderungsmaßnahmen Dritter)	0	0	0	0	0	0	0
78 7	33 + Sonstige Investitionsauszahlungen	0	0	0	0	0	0	0
	<b>34 = Summe der Investiven Auszahlungen (= Zellen 27 bis 33)</b>	<b>0</b>	<b>0</b>	<b>0</b>	<b>0</b>	<b>0</b>	<b>0</b>	<b>0</b>
	<b>35 = Saldo aus Investitionstätigkeit (= Zellen 26/34)</b>	<b>0</b>	<b>0</b>	<b>0</b>	<b>0</b>	<b>0</b>	<b>0</b>	<b>0</b>
67 2 A	35 A Einzahlungen aus fremden Finanzmitteln	0	0	0	0	0	0	0
77 2 B	35 B Auszahlungen aus fremden Finanzmitteln	0	0	0	0	0	0	0
	<b>35 C Saldo aus fremden Finanzmitteln</b>	<b>0</b>	<b>0</b>	<b>0</b>	<b>0</b>	<b>0</b>	<b>0</b>	<b>0</b>
	<b>36 = Finanzmittelüberschuss/ -fehlbetrag (= Zellen 17, 35)</b>	<b>0</b>	<b>0</b>	<b>-490.100</b>	<b>0</b>	<b>-494.200</b>	<b>-501.400</b>	<b>-508.900</b>

<sup>1</sup> Es wird empfohlen, in den Teilfinanzplänen die Zeilen 35a bis 35c (bei Ämtern bis 35e) des Musters zum Finanzplan auszuweisen.

<sup>2</sup> Im Teilfinanzplan für die Produktruppe "sonstige allgemeine Finanzwirtschaft" sind die Zeilen 37 bis 43 des Musters zum Finanzplan auszuweisen.


<sup>3</sup> Zu den Verpflichtungsermächtigungen in Spalte 7 ist anzugeben, wie sich die Belastung auf die folgenden Jahre verteilt.

<sup>4</sup> Angaben nur in Zeilen 27 bis 34; kein Pflichtbestandteil des Finanzplans.

<sup>5</sup> Die Ziffern geben an, in welchen Kontengruppen und Kontenarten veranschlagt wird.

<sup>6</sup> laufende Nummerierung der Zeile


# Haushaltsplan 2021



## Investitionen Kostenträger 111300 Gemeindeorgane


Nr. Bezeichnung	Ansatz 2020	Ansatz 2021	Planung Haushaltsjahr 2022	VE 2022	Planung Haushaltsjahr 2023	VE 2023	Planung Haushaltsjahr 2024	VE 2024
I-00000163 EMÜ 2020 - Digitalisierung Sitzungsdienst	0	0	0	0	0	0	0	0
<b>Gesamtsumme Bilanz Zugang/Aufwand</b>	<b>0</b>	<b>0</b>	<b>0</b>	<b>0</b>	<b>0</b>	<b>0</b>	<b>0</b>	<b>0</b>
<b>Gesamtsumme Bilanz Abgang/Ertrag</b>	<b>0</b>	<b>0</b>	<b>0</b>	<b>0</b>	<b>0</b>	<b>0</b>	<b>0</b>	<b>0</b>

## Haushaltsplan 2021


**Teilergebnisplan<sup>1</sup>**  
**Kostenträger 111301**  
**Öffentlichkeitsarbeit**

1 <sup>2</sup>	2 <sup>3</sup>	3	Ergebnis 2019 in EUR 4	Ansatz 2020 in EUR 5	Ansatz 2021 in EUR 6	Planung 2022 in EUR 7	Planung 2023 in EUR 8	Planung 2024 in EUR 9
40	01	Steuern und ähnliche Abgaben						
41	02	+ Zuwendungen und allgemeine Umlagen						
42	03	+ Sonstige Transfererträge						
43	04	+ Öffentlich-rechtliche Leistungsentgelte						
441 442 446	05	+ Privatrechtliche Leistungsentgelte			-300	-300	-300	-300
448	06	+ Kostenerstattungen und Kostenumlagen						
45	07	+ Sonstige Erträge						
471	08	+ Aktivierte Eigenleistungen						
472	09	+/-Bestandsveränderungen						
	<b>10</b>	<b>= Erträge</b>			<b>-300</b>	<b>-300</b>	<b>-300</b>	<b>-300</b>
50	11	Personalaufwendungen			53.400	54.200	55.000	55.900
51	12	+ Versorgungsaufwendungen						
52	13	+ Aufwendungen für Sach- u. Dienstleistungen			1.600	1.600	1.600	1.700
57	14	+ Bilanzielle Abschreibungen			8.000	9.700	8.600	8.600
53	15	+ Transferaufwendungen						
54	16	+ Sonstige Aufwendungen			25.000	25.400	25.800	26.100
	17	davon Verfügungsmittel						
	<b>18</b>	<b>= Aufwendungen (= Zellen 11 bis 16)</b>			<b>88.000</b>	<b>90.900</b>	<b>91.000</b>	<b>92.300</b>
	<b>19</b>	<b>= Ergebnis der laufenden Verwaltungstätigkeit (= Zellen 10/18)</b>			<b>87.700</b>	<b>90.600</b>	<b>90.700</b>	<b>92.000</b>
46	20	+ Finanzerträge						
55	21	- Zinsen und sonstige Finanzaufwendungen <sup>4</sup>						
	<b>22</b>	<b>= Finanzergebnis (= Zellen 20 und 21)</b>						
	<b>23</b>	<b>= Ergebnis vor Berücksichtigung der Internen Leistungsbeziehungen (= Zellen 19 und 22)</b>			<b>87.700</b>	<b>90.600</b>	<b>90.700</b>	<b>92.000</b>
48	24	+ Erträge aus internen Leistungsbeziehungen						
58	25	- Aufwendungen aus internen Leistungsbeziehungen						
	<b>26</b>	<b>= Ergebnis (= Zellen 23,24,25)</b>			<b>87.700</b>	<b>90.600</b>	<b>90.700</b>	<b>92.000</b>

# Haushaltsplan 2021



## Teilergebnisplan<sup>1</sup> Kostenträger 111301 Öffentlichkeitsarbeit


	Nachrichtlich: Nettoabschreibungsaufwand	Ergebnis 2019 in EUR	Ansatz 2020 in EUR	Ansatz 2021 in EUR	Planung 2022 in EUR	Planung 2023 in EUR	Planung 2024 in EUR
571	bilanzielle Abschreibungen auf immaterielle Vermögensgegenstände und Sachanlagen	0	0	8.000	9.700	8.600	8.600
574	sowie auf geleistete Zuwendungen						
416	- Erträge aus der Auflösung von Sonderposten aus Zuschüssen und Zuweisungen	0	0	0	0	0	0
437	sowie für Beiträge						
	Nettoabschreibungsaufwand	0	0	8.000	9.700	8.600	8.600

<sup>1</sup> bei Einrichtungen, die sich in der Regel zu mehr als 10% aus Entgelten finanzieren, sind kalkulatorische Zinsen nachrichtlich auszuweisen.

<sup>2</sup> Die Ziffern geben an, in welchen Kontengruppen und Kontenarten veranschlagt wird.

<sup>3</sup> laufende Nummerierung der Zeile

<sup>4</sup> Zinsen sind regelmäßig nur im Teilergebnisplan für den Produktbereich "Allgemeine Finanzwirtschaft" auszuweisen.


**Teilfinanzplan<sup>1 2</sup>**  
**Kostenträger 111301**  
**Öffentlichkeitsarbeit**

1 <sup>5</sup>	2 <sup>6</sup>	3	Ergebnis 2019 in EUR 4	Ansatz 2020 in EUR 5	Ansatz 2021 in EUR 6	Verpflichtungs- ermächti- gung <sup>3</sup> 7	Planung 2022 in EUR 8	Planung 2023 in EUR 9	Planung 2024 in EUR 10
		Ein- und Auszahlungsarten laufende Verwaltungstätigkeit							
60	01	Steuern und ähnliche Abgaben				---			
61	02	+ Zuwendungen und allgemeine Umlagen				---			
62	03	+ Sonstige Transfereinzahlungen				---			
63	04	+ Öffentlich-rechtliche Leistungsentgelte				---			
64 1 64 2 64 6	05	+ Privatrechtliche Leistungsentgelte			300	---	300	300	300
64 8	06	+ Kostenerstattungen und Kostenumlagen				---			
65	07	+ Sonstige Einzahlungen				---			
66	08	+ Zinsen und sonstige Finanzeinzahlungen				---			
	<b>09</b>	<b>= Einzahlungen aus laufender Verwaltungstätigkeit</b>			<b>300</b>	<b>---</b>	<b>300</b>	<b>300</b>	<b>300</b>
70	10	Personalauszahlungen			-53.400	---	-54.200	-55.000	-55.900
71	11	+ Versorgungsauszahlungen				---			
72	12	+ Auszahlungen für Sach- und Dienstleistungen			-1.600	---	-1.600	-1.600	-1.700
75	13	+ Zinsen und sonstige Finanzauszahlungen <sup>6</sup>				---			
73	14	+ Transferauszahlungen				---			
74	15	+ Sonstige Auszahlungen			-25.000	---	-25.400	-25.800	-26.100
	<b>16</b>	<b>= Auszahlungen aus laufender Verwaltungstätigkeit (= Zellen 10 bis 15)</b>			<b>-80.000</b>	<b>---</b>	<b>-81.200</b>	<b>-82.400</b>	<b>-83.700</b>
	<b>17</b>	<b>= Saldo aus laufender Verwaltungstätigkeit (= Zellen 09/16)</b>			<b>-79.700</b>	<b>---</b>	<b>-80.900</b>	<b>-82.100</b>	<b>-83.400</b>

**Teilfinanzplan<sup>1 2</sup>**  
**Kostenträger 111301**  
**Öffentlichkeitsarbeit**

1 <sup>5</sup>	2 <sup>6</sup>	3	Ansatz 2019 in EUR 4	Ansatz 2020 in EUR 5	Ansatz 2021 in EUR 6	Verpflichtungs- ermächti- gung <sup>3</sup> 7	Planung 2022 in EUR 8	Planung 2023 in EUR 9	Planung 2024 in EUR 10
		Ein- und Auszahlungsarten Investitionstätigkeit							
68 1	18	Einzahlungen aus Zuweisungen und Zuschüssen für Investitionen und Investitionsförderungsmaßnahmen	0	0	0	0	0	0	0
68 2	19	+ Einzahlungen aus der Veräußerung von Grundstücken und Gebäuden	0	0	0	0	0	0	0
68 3	20	+ Einzahlungen aus der Veräußerung von beweglichem Anlagevermögen	0	0	0	0	0	0	0
68 4	21	+ Einzahlungen aus der Veräußerung von Finanzanlagen	0	0	0	0	0	0	0
68 5	22	+ Einzahlungen aus der Abwicklung von Baumaßnahmen	0	0	0	0	0	0	0
68 6	23	+ Einzahlungen aus Rückflüssen für Investitionen und Investitionsförderungsmaßnahmen (Dritter)	0	0	0	0	0	0	0
68 8	24	+ Einzahlungen aus Beiträgen und ähnlichen Entgelten	0	0	0	0	0	0	0
	25	+ Sonstige Investitionseinzahlungen	0	0	0	0	0	0	0
	<b>26</b>	<b>= Summe der Investiven Einzahlungen</b>	<b>0</b>	<b>0</b>	<b>0</b>	<b>0</b>	<b>0</b>	<b>0</b>	<b>0</b>

## Haushaltsplan 2021

### Teilfinanzplan<sup>1 2</sup> Kostenträger 111301 Öffentlichkeitsarbeit

1 <sup>5</sup>	2 <sup>6</sup>	3 Ein- und Auszahlungsarten	Ansatz 2019 in EUR 4	Ansatz 2020 in EUR 5	Ansatz 2021 in EUR 6	Verpflichtungs- ermächti- gung <sup>3</sup> 7	Planung 2022 in EUR 8	Planung 2023 in EUR 9	Planung 2024 in EUR 10
		Investitionstätigkeit							
78 1	27	Ausz. von Zuweisungen und Zuschüssen für Investitionen und Investitionsförderungsmaßnahmen	0	0	0	0	0	0	0
78 2	28	+ Auszahlungen für den Erwerb von Grundstücken und Gebäuden	0	0	0	0	0	0	0
78 3	29	+ Auszahlungen für den Erwerb von beweglichem Anlagevermögen	0	0	-18.000	0	0	0	0
78 4	30	+ Auszahlungen für den Erwerb von Finanzanlagen	0	0	0	0	0	0	0
78 5	31	+ Auszahlungen für Baumaßnahmen	0	0	0	0	0	0	0
78 6	32	+ Auszahlungen für die Gewährung von Ausleihungen (für Investitionen und Investitionsförderungsmaßnahmen Dritter)	0	0	0	0	0	0	0
78 7	33	+ Sonstige Investitionsauszahlungen	0	0	0	0	0	0	0
	<b>34</b>	<b>= Summe der investiven Auszahlungen (= Zellen 27 bis 33)</b>	<b>0</b>	<b>0</b>	<b>-18.000</b>	<b>0</b>	<b>0</b>	<b>0</b>	<b>0</b>
	<b>35</b>	<b>= Saldo aus Investitionstätigkeit (= Zellen 26/34)</b>	<b>0</b>	<b>0</b>	<b>-18.000</b>	<b>0</b>	<b>0</b>	<b>0</b>	<b>0</b>
67 2	35 A	Einzahlungen aus fremden Finanzmitteln	0	0	0	0	0	0	0
77 2	35 B	Auszahlungen aus fremden Finanzmitteln	0	0	0	0	0	0	0
	<b>35 C</b>	<b>Saldo aus fremden Finanzmitteln</b>	<b>0</b>	<b>0</b>	<b>0</b>	<b>0</b>	<b>0</b>	<b>0</b>	<b>0</b>
	<b>36</b>	<b>= Finanzmittelüberschuss/ -fehlbetrag (= Zellen 17, 35)</b>	<b>0</b>	<b>0</b>	<b>-97.700</b>	<b>0</b>	<b>-80.900</b>	<b>-82.100</b>	<b>-83.400</b>

<sup>1</sup> Es wird empfohlen, in den Teilfinanzplänen die Zeilen 35a bis 35c (bei Ämtern bis 35e) des Musters zum Finanzplan auszuweisen.

<sup>2</sup> Im Teilfinanzplan für die Produktgruppe "sonstige allgemeine Finanzwirtschaft" sind die Zeilen 37 bis 43 des Musters zum Finanzplan auszuweisen.


<sup>3</sup> Zu den Verpflichtungsermächtigungen in Spalte 7 ist anzugeben, wie sich die Belastung auf die folgenden Jahre verteilt.

<sup>4</sup> Angaben nur in Zeilen 27 bis 34; kein Pflichtbestandteil des Finanzplans.

<sup>5</sup> Die Ziffern geben an, in welchen Kontengruppen und Kontenarten veranschlagt wird.

<sup>6</sup> laufende Nummerierung der Zeile

# Haushaltsplan 2021




## Investitionen Kostenträger 111301 Öffentlichkeitsarbeit

Nr. Bezeichnung	Ansatz 2020	Ansatz 2021	Planung Haushaltsjahr 2022	VE 2022	Planung Haushaltsjahr 2023	VE 2023	Planung Haushaltsjahr 2024	VE 2024
I-00000139 Glinde APP	0	-18.000	0	0	0	0	0	0
29 + Auszahlungen für den Erwerb von beweglichem Anlagevermögen	0	18.000	0		0		0	
<b>Gesamtsumme Bilanz Zugang/Aufwand</b>	<b>0</b>	<b>0</b>	<b>0</b>	<b>0</b>	<b>0</b>	<b>0</b>	<b>0</b>	<b>0</b>
<b>Gesamtsumme Bilanz Abgang/Ertrag</b>	<b>0</b>	<b>0</b>	<b>0</b>	<b>0</b>	<b>0</b>	<b>0</b>	<b>0</b>	<b>0</b>



## Haushaltsplan 2021


**Teilergebnisplan<sup>1</sup>**  
**Kostenträger 281000**  
**Heimat- und sonstige Kulturpflege**

1 <sup>2</sup>	2 <sup>3</sup>	Ertrags- und Aufwandsarten	Ergebnis 2019 in EUR 4	Ansatz 2020 in EUR 5	Ansatz 2021 in EUR 6	Planung 2022 in EUR 7	Planung 2023 in EUR 8	Planung 2024 in EUR 9
40	01	Steuern und ähnliche Abgaben						
41	02	+ Zuwendungen und allgemeine Umlagen			-2.600	-2.600	-2.600	-2.600
42	03	+ Sonstige Transfererträge						
43	04	+ Öffentlich-rechtliche Leistungsentgelte						
441 442 446	05	+ Privatrechtliche Leistungsentgelte			-3.200	-3.200	-3.300	-3.300
448	06	+ Kostenerstattungen und Kostenumlagen			-5.500	-5.600	-5.700	-5.800
45	07	+ Sonstige Erträge						
471	08	+ Aktivierte Eigenleistungen						
472	09	+/-Bestandsveränderungen						
	<b>10</b>	<b>= Erträge</b>			<b>-11.300</b>	<b>-11.400</b>	<b>-11.600</b>	<b>-11.700</b>
50	11	Personalaufwendungen			69.500	70.600	71.500	72.700
51	12	+ Versorgungsaufwendungen						
52	13	+ Aufwendungen für Sach- u. Dienstleistungen			31.500	32.000	32.400	32.900
57	14	+ Bilanzielle Abschreibungen			100	100	100	100
53	15	+ Transferaufwendungen			1.000	1.000	1.000	1.000
54	16	+ Sonstige Aufwendungen			1.300	1.300	1.300	1.300
	17	davon Verfügungsmittel						
	<b>18</b>	<b>= Aufwendungen (= Zellen 11 bis 16)</b>			<b>103.400</b>	<b>105.000</b>	<b>106.300</b>	<b>108.000</b>
	<b>19</b>	<b>= Ergebnis der laufenden Verwaltungstätigkeit (= Zellen 10/18)</b>			<b>92.100</b>	<b>93.600</b>	<b>94.700</b>	<b>96.300</b>
46	20	+ Finanzerträge						
55	21	- Zinsen und sonstige Finanzaufwendungen <sup>4</sup>						
	<b>22</b>	<b>= Finanzergebnis (= Zellen 20 und 21)</b>						
	<b>23</b>	<b>= Ergebnis vor Berücksichtigung der Internen Leistungsbeziehungen (= Zellen 19 und 22)</b>			<b>92.100</b>	<b>93.600</b>	<b>94.700</b>	<b>96.300</b>
48	24	+ Erträge aus internen Leistungsbeziehungen						
58	25	- Aufwendungen aus internen Leistungsbeziehungen			10.700	10.700	10.700	10.700
	<b>26</b>	<b>= Ergebnis (= Zellen 23,24,25)</b>			<b>102.800</b>	<b>104.300</b>	<b>105.400</b>	<b>107.000</b>

# Haushaltsplan 2021



## Teilergebnisplan<sup>1</sup> Kostenträger 281000 Heimat- und sonstige Kulturpflege

	Nachrichtlich: Nettoabschreibungsaufwand	Ergebnis 2019 in EUR	Ansatz 2020 in EUR	Ansatz 2021 in EUR	Planung 2022 in EUR	Planung 2023 in EUR	Planung 2024 in EUR
571	bilanzielle Abschreibungen auf immaterielle Vermögensgegenstände und Sachanlagen	0	0	100	100	100	100
574	sowie auf geleistete Zuwendungen						
416	- Erträge aus der Auflösung von Sonderposten aus Zuschüssen und Zuweisungen	0	0	0	0	0	0
437	sowie für Beiträge						
	Nettoabschreibungsaufwand	0	0	100	100	100	100

<sup>1</sup> bei Einrichtungen, die sich in der Regel zu mehr als 10% aus Entgelten finanzieren, sind kalkulatorische Zinsen nachrichtlich auszuweisen.

<sup>2</sup> Die Ziffern geben an, in welchen Kontengruppen und Kontenarten veranschlagt wird.

<sup>3</sup> laufende Nummerierung der Zeile

<sup>4</sup> Zinsen sind regelmäßig nur im Teilergebnisplan für den Produktbereich "Allgemeine Finanzwirtschaft" auszuweisen.

## Haushaltsplan 2021


**Teilfinanzplan<sup>1 2</sup>**  
**Kostenträger 281000**  
**Heimat- und sonstige Kulturpflege**

1 <sup>5</sup>	2 <sup>6</sup>	3	Ergebnis 2019 in EUR 4	Ansatz 2020 in EUR 5	Ansatz 2021 in EUR 6	Verpflichtungs- ermächti- gung <sup>3</sup> 7	Planung 2022 in EUR 8	Planung 2023 in EUR 9	Planung 2024 in EUR 10
		Ein- und Auszahlungsarten							
		laufende Verwaltungstätigkeit							
60	01	Steuern und ähnliche Abgaben				---			
61	02	+ Zuwendungen und allgemeine Umlagen			2.600	---	2.600	2.600	2.600
62	03	+ Sonstige Transfereinzahlungen				---			
63	04	+ Öffentlich-rechtliche Leistungsentgelte				---			
64 1 64 2 64 6	05	+ Privatrechtliche Leistungsentgelte			3.200	---	3.200	3.300	3.300
64 8	06	+ Kostenerstattungen und Kostenumlagen			5.500	---	5.600	5.700	5.800
65	07	+ Sonstige Einzahlungen				---			
66	08	+ Zinsen und sonstige Finanzeinzahlungen				---			
	<b>09</b>	<b>= Einzahlungen aus laufender Verwaltungstätigkeit</b>			<b>11.300</b>	<b>---</b>	<b>11.400</b>	<b>11.600</b>	<b>11.700</b>
70	10	Personalauszahlungen			-69.500	---	-70.600	-71.500	-72.700
71	11	+ Versorgungsauszahlungen				---			
72	12	+ Auszahlungen für Sach- und Dienstleistungen			-31.500	---	-32.000	-32.400	-32.900
75	13	+ Zinsen und sonstige Finanzauszahlungen <sup>6</sup>				---			
73	14	+ Transferauszahlungen			-1.000	---	-1.000	-1.000	-1.000
74	15	+ Sonstige Auszahlungen			-1.300	---	-1.300	-1.300	-1.300
	<b>16</b>	<b>= Auszahlungen aus laufender Verwaltungstätigkeit (= Zellen 10 bis 15)</b>			<b>-103.300</b>	<b>---</b>	<b>-104.900</b>	<b>-106.200</b>	<b>-107.900</b>
	<b>17</b>	<b>= Saldo aus laufender Verwaltungstätigkeit (= Zellen 09/16)</b>			<b>-92.000</b>	<b>---</b>	<b>-93.500</b>	<b>-94.600</b>	<b>-96.200</b>

**Teilfinanzplan<sup>1 2</sup>**  
**Kostenträger 281000**  
**Heimat- und sonstige Kulturpflege**

1 <sup>5</sup>	2 <sup>6</sup>	3	Ansatz 2019 in EUR 4	Ansatz 2020 in EUR 5	Ansatz 2021 in EUR 6	Verpflichtungs- ermächti- gung <sup>3</sup> 7	Planung 2022 in EUR 8	Planung 2023 in EUR 9	Planung 2024 in EUR 10
		Ein- und Auszahlungsarten							
		Investitionstätigkeit							
68 1	18	Einzahlungen aus Zuweisungen und Zuschüssen für Investitionen und Investitionsförderungsmaßnahmen	0	0	0	0	0	0	0
68 2	19	+ Einzahlungen aus der Veräußerung von Grundstücken und Gebäuden	0	0	0	0	0	0	0
68 3	20	+ Einzahlungen aus der Veräußerung von beweglichem Anlagevermögen	0	0	0	0	0	0	0
68 4	21	+ Einzahlungen aus der Veräußerung von Finanzanlagen	0	0	0	0	0	0	0
68 5	22	+ Einzahlungen aus der Abwicklung von Baumaßnahmen	0	0	0	0	0	0	0
68 6	23	+ Einzahlungen aus Rückflüssen für Investitionen und Investitionsförderungsmaßnahmen (Dritter)	0	0	0	0	0	0	0
68 8	24	+ Einzahlungen aus Beiträgen und ähnlichen Entgelten	0	0	0	0	0	0	0
	25	+ Sonstige Investitionseinzahlungen	0	0	0	0	0	0	0
	<b>26</b>	<b>= Summe der Investiven Einzahlungen</b>	<b>0</b>	<b>0</b>	<b>0</b>	<b>0</b>	<b>0</b>	<b>0</b>	<b>0</b>

## Haushaltsplan 2021

### Teilfinanzplan<sup>1 2</sup> Kostenträger 281000 Heimat- und sonstige Kulturpflege

	Ein- und Auszahlungsarten	Ansatz 2019 in EUR 4	Ansatz 2020 in EUR 5	Ansatz 2021 in EUR 6	Verpflichtungs- ermächti- gung <sup>3</sup> 7	Planung 2022 in EUR 8	Planung 2023 in EUR 9	Planung 2024 in EUR 10
1 <sup>5</sup> 2 <sup>6</sup> 3	Investitionstätigkeit							
78 1	27 Ausz. von Zuweisungen und Zuschüssen für Investitionen und Investitionsförderungsmaßnahmen	0	0	0	0	0	0	0
78 2	28 + Auszahlungen für den Erwerb von Grundstücken und Gebäuden	0	0	0	0	0	0	0
78 3	29 + Auszahlungen für den Erwerb von beweglichem Anlagevermögen	0	0	0	0	0	0	0
78 4	30 + Auszahlungen für den Erwerb von Finanzanlagen	0	0	0	0	0	0	0
78 5	31 + Auszahlungen für Baumaßnahmen	0	0	0	0	0	0	0
78 6	32 + Auszahlungen für die Gewährung von Ausleihungen (für Investitionen und Investitionsförderungsmaßnahmen Dritter)	0	0	0	0	0	0	0
78 7	33 + Sonstige Investitionsauszahlungen	0	0	0	0	0	0	0
	<b>34 = Summe der Investiven Auszahlungen (= Zellen 27 bis 33)</b>	<b>0</b>	<b>0</b>	<b>0</b>	<b>0</b>	<b>0</b>	<b>0</b>	<b>0</b>
	<b>35 = Saldo aus Investitionstätigkeit (= Zellen 26/34)</b>	<b>0</b>	<b>0</b>	<b>0</b>	<b>0</b>	<b>0</b>	<b>0</b>	<b>0</b>
67 2 A	35 A Einzahlungen aus fremden Finanzmitteln	0	0	0	0	0	0	0
77 2 B	35 B Auszahlungen aus fremden Finanzmitteln	0	0	0	0	0	0	0
	<b>35 C Saldo aus fremden Finanzmitteln</b>	<b>0</b>	<b>0</b>	<b>0</b>	<b>0</b>	<b>0</b>	<b>0</b>	<b>0</b>
	<b>36 = Finanzmittelüberschuss/ -fehlbetrag (= Zellen 17, 35)</b>	<b>0</b>	<b>0</b>	<b>-92.000</b>	<b>0</b>	<b>-93.500</b>	<b>-94.600</b>	<b>-96.200</b>

<sup>1</sup> Es wird empfohlen, in den Teilfinanzplänen die Zeilen 35a bis 35c (bei Ämtern bis 35e) des Musters zum Finanzplan auszuweisen.

<sup>2</sup> Im Teilfinanzplan für die Produktruppe "sonstige allgemeine Finanzwirtschaft" sind die Zeilen 37 bis 43 des Musters zum Finanzplan auszuweisen.

<sup>3</sup> Zu den Verpflichtungsermächtigungen in Spalte 7 ist anzugeben, wie sich die Belastung auf die folgenden Jahre verteilt.

<sup>4</sup> Angaben nur in Zeilen 27 bis 34; kein Pflichtbestandteil des Finanzplans.

<sup>5</sup> Die Ziffern geben an, in welchen Kontengruppen und Kontenarten veranschlagt wird.

<sup>6</sup> laufende Nummerierung der Zeile