


Begleiten Sie uns in das digitale Bürgerportal



Stadt Glinde



Bürgerportal














Willkommen bei Deinem Bürgerportal

Willkommen bei deinem Bürgerportal

Das Bürgerportal bietet dir einen digitalen Zugang zu Verwaltungsdienstleistungen und Angeboten der digitalen Daseinsvorsorge. Du kannst damit rund um die Uhr täglich sowie von jedem beliebigen Ort aus, deine Anliegen online klären. Über einen personalisierten Account können zahlreiche Behördendienstleistungen in Anspruch genommen und beantragt werden - ohne lange Wartezeiten.

Mehr erfahren

Meine Pinnwand

 Informationen zum Coronavirus	 Aktuelle Nachrichten Stadt Glinde	 Terminvergabe Stadt Glinde	 Mängelmelder	 Was erledige ich wo?
 Stellenangebote Stadt Glinde	 Formulare Stadt Glinde	 Broschüren Stadt Glinde	 Haushalt Stadt Glinde	 Amtliche Bekanntmachungen
				ZuFiSH

Bürgerkonto Login

Nicht angemeldet

So sieht es aus, wenn Sie nicht angemeldet sind. Bitte melden Sie sich über das Bürgerkonto an und erhalten damit im Angebotskorb weitere Dienstleistungen und Informationen über die Stadt Glinde.

Sie haben noch kein Konto?


Registrieren



Was benötigen Sie für die Registrierung?



AusweisApp 2

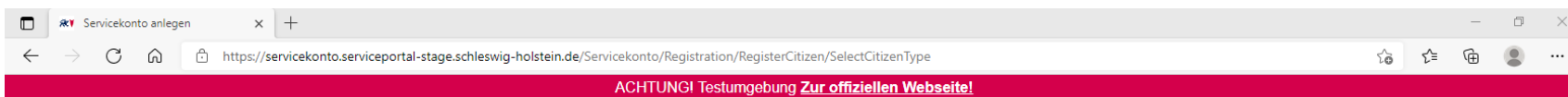


Ein Servicekonto als Privatperson anlegen

The screenshot shows a web browser window with the following elements:

- Browser Tab:** "Registrieren"
- Address Bar:** <https://servicekonto.serviceportal-stage.schleswig-holstein.de/Servicekonto/Registration/SelectServicekontotype/ShowMenu/>
- Warning Bar:** A red banner with the text "ACHTUNG! Testumgebung [Zur offiziellen Webseite!](#)"
- Logo:** SH Schleswig-Holstein Der echte Norden
- Navigation:** A dark blue bar with "START" and "ALLE DIENSTE" on the left, and a search icon on the right. The date "21.12.30.21231" is displayed on the right side of this bar.
- Breadcrumbs:** [Start](#) > [Registrierung](#)
- Section Header:** "Registrieren"
- Text:** "Wählen Sie hier, welche Art von Servicekonto Sie anlegen möchten."
- Buttons:** Three red buttons with white text: "> als Privatperson", "> als Unternehmen", and "> als Behörde". A hand icon pointing to the right is positioned to the left of these buttons.
- Footer:** A light gray footer containing:
 - Links: [Kontakt](#), [Hilfe](#), [Datenschutz](#), [Impressum](#)
 - Logo: SH Schleswig-Holstein
 - Section: "Weitere Online Angebote"
 - Links: [Landesportal Schleswig-Holstein](#), [Zuständigkeitsfinder Schleswig-Holstein \(ZuFISH\)](#), [Digitalisierung Schleswig-Holstein](#), [Datenportal Deutschland](#), [IT-Verbund Schleswig-Holstein](#)

Ein Servicekonto mit eID anlegen



21.12.30.21231

START ALLE DIENSTE



[Start](#) > Registrierung

Servicekonto anlegen

Mit einer Registrierung im Serviceportal Schleswig-Holstein legen Sie ein kostenloses Servicekonto an.

Bitte wählen Sie Ihr Konto:

Servicekonto

Mit diesem Konto können Sie alle Online-Dienste ohne Identitätsnachweis nutzen. Für die Registrierung benötigen Sie nur eine gültige E-Mail-Adresse.

Servicekonto Plus

Das Servicekonto Plus ermöglicht Ihnen die Nutzung von Online-Diensten, die einen Identitätsnachweis erfordern.



Weiter >

[Kontakt](#) [Hilfe](#) [Datenschutz](#) [Impressum](#)



Weitere Online Angebote

[Landesportal Schleswig-Holstein](#)

[Zuständigkeitsfinder Schleswig-Holstein \(ZuFISH\)](#)

[Digitalisierung Schleswig-Holstein](#)

[Datenportal Deutschland](#)

[IT-Verbund Schleswig-Holstein](#)

Benutzername und Passwort vergeben

Servicekonto-Registrierung

https://servicekonto.serviceportal-stage.schleswig-holstein.de/Servicekonto/Registration/RegisterCitizenPlus/ShowRegistration

ACHTUNG! Testumgebung [Zur offiziellen Webseite!](#)

SH Schleswig-Holstein Der echte Norden

21.12.30.21231

START ALLE DIENSTE

[Start](#) > Registrierung

Servicekonto-Registrierung

Anrede (optional)

nicht angegeben

E-Mail-Adresse

erika.mustermann@musterstadt.de

Passwort

.....

Passwort wiederholen

.....

[Weiter >](#)

[Kontakt](#) [Hilfe](#) [Datenschutz](#) [Impressum](#)

Weitere Online Angebote

[Landesportal Schleswig-Holstein](#) [Digitalisierung Schleswig-Holstein](#) [IT-Verbund Schleswig-Holstein](#)
[Zuständigkeitsfinder Schleswig-Holstein \(ZuFISH\)](#) [Datenportal Deutschland](#)


Mit der Online-Ausweisfunktion registrieren

The screenshot shows a web browser window with the URL <https://idp.serviceportal-stage.schleswig-holstein.de/webidp/Authentication/ShowLogin?ConversationId=4f97d8c4-e490-4466-ad68-bdf0ac005dca>. A red banner at the top reads "ACHTUNG! Testumgebung Zur offiziellen Webseite!". The page header includes the Schleswig-Holstein logo and navigation links "START" and "ALLE DIENSTE". The main heading is "Registrieren".

Registrieren

Ihre Registrierungsmöglichkeiten

Mit Online-Ausweisfunktion +



Damit Sie sich mit Ihrem Ausweis (neuer Personalausweis oder elektronischer Aufenthaltstitel) anmelden können, muss die Online-Ausweisfunktion des Ausweises aktiviert sein.

Sie benötigen Ihre sechsstellige PIN und ein geeignetes Kartenlesegerät oder Smartphone. Zusätzlich muss auf Ihrem Computer oder Smartphone die AusweisApp2 installiert und gestartet sein.

Sie können die AusweisApp2 unter <https://www.ausweisapp.bund.de> kostenlos herunterladen und finden hierzu weiterführende Informationen.


Gehen Sie dafür wie folgt vor: Verbinden Sie Ihr Lesegerät mit Ihrem Laptop/PC. Starten Sie anschließend die AusweisApp. Legen Sie Ihr Ausweisdokument in das Lesegerät. Klicken Sie dann auf Identifizieren.

> Identifizieren

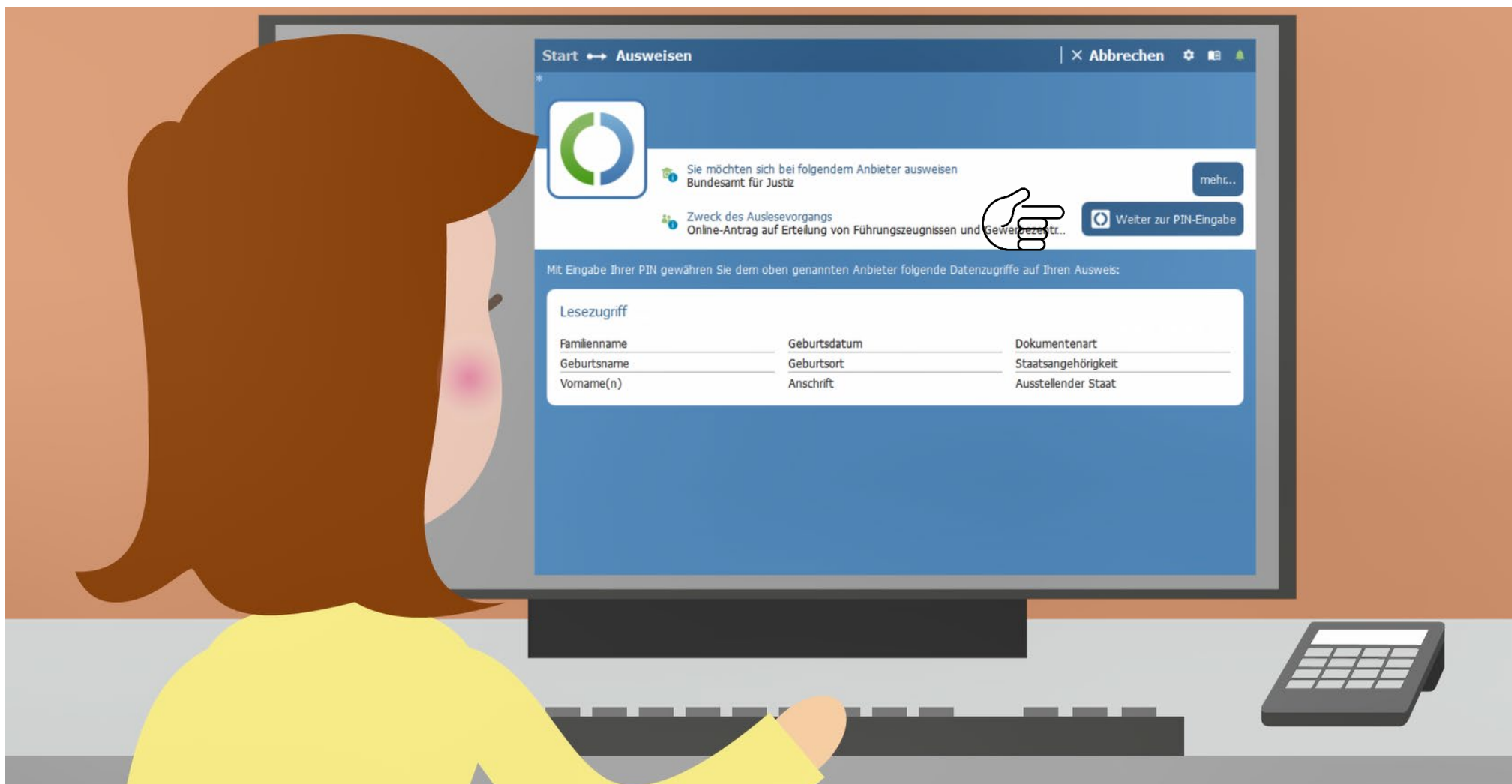
Registrierung abbrechen?

Wenn keine für Sie passende Anmeldemethode vorhanden ist oder Sie den Anmeldevorgang abbrechen möchten, klicken Sie "Registrierung abbrechen", um die Anmeldung zu beenden. Sie werden dann zurück zu der Website geleitet, auf der Sie die Anmeldung ursprünglich gestartet haben.

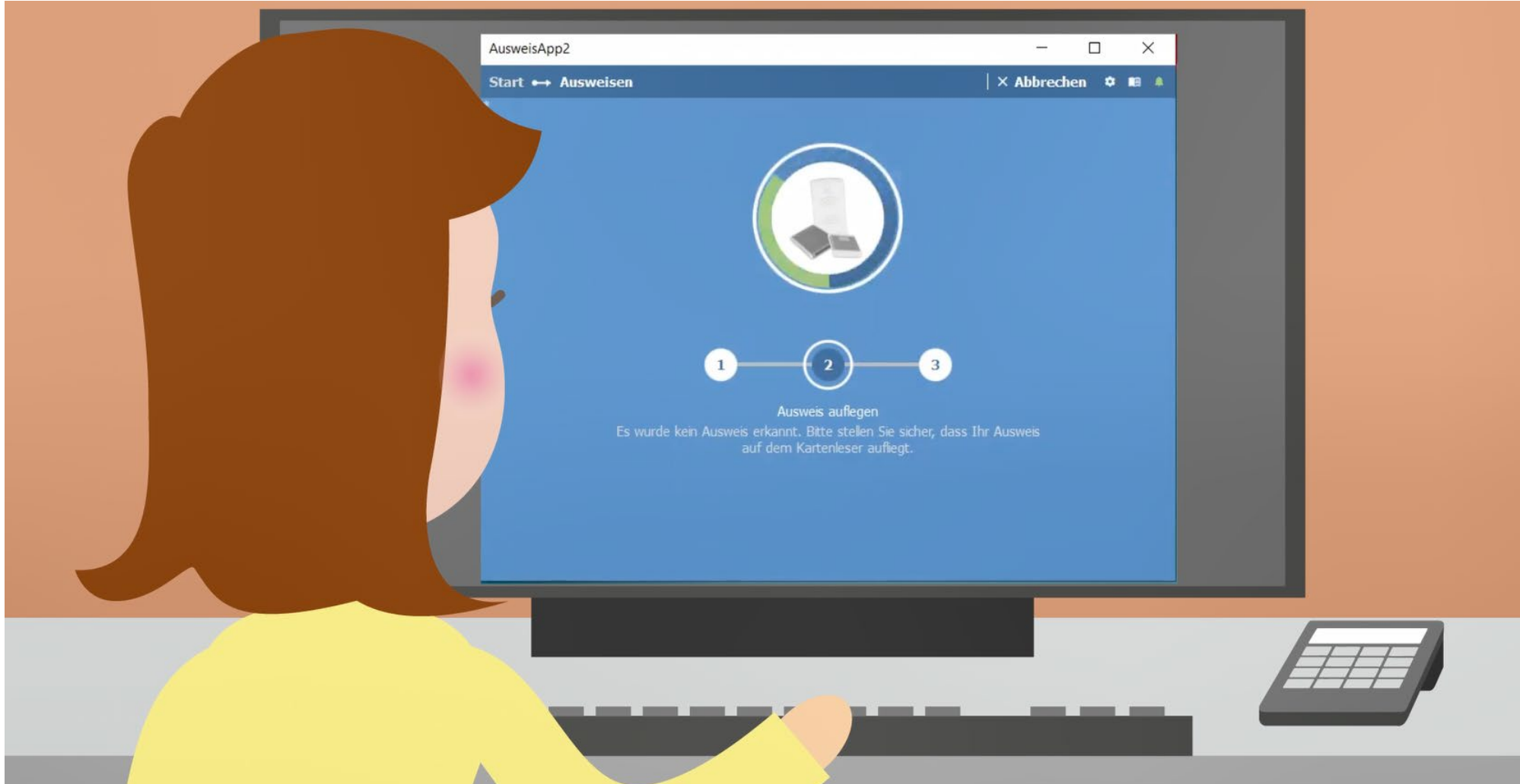
> Registrierung abbrechen



Online ausweisen



Ausweis auf Lesegerät auflegen



PIN eingeben



Quelle: [AusweisApp2 - Videotutorials \(https://www.ausweisapp.bund.de/hilfe-und-support/videotutorials/\)](https://www.ausweisapp.bund.de/hilfe-und-support/videotutorials/)

Servicekonto aktivieren

The screenshot shows a web browser window with the URL <https://servicekonto.serviceportal-stage.schleswig-holstein.de/Servicekonto/Registration/RegisterCitizen/ConcludeRegistration>. The page features the Schleswig-Holstein logo and a navigation bar with 'START' and 'ALLE DIENSTE'. The main heading is 'Registrierung' with a sub-heading 'Fast Fertig!'. The text below states: 'Sie erhalten eine E-Mail mit einem Link zur Aktivierung Ihres Servicekontos. Der Link ist 24 Stunden gültig. Wird das Servicekonto nicht aktiviert, wird es gelöscht.' A large blue '@' symbol is overlaid on the page. At the bottom, there are links for 'Kontakt', 'Hilfe', 'Datenschutz', and 'Impressum', along with 'Weitere Online Angebote' including 'Landesportal Schleswig-Holstein', 'Zuständigkeitsfinder Schleswig-Holstein (ZuFISH)', 'Digitalisierung Schleswig-Holstein', 'Datenportal Deutschland', and 'IT-Verband Schleswig-Holstein'.

The screenshot shows an email titled 'Servicekonto' with the subject 'Ihr Servicekonto steht für Sie bereit'. The recipient is 'Guten Tag ERIKA MUSTERMANN,'. The email body contains the following text: 'Ihr am 27.08.2021 08:37 erstelltes Servicekonto wurde für Sie eingerichtet. Bevor Sie es nutzen können, müssen Sie es zunächst aktivieren. Bitte klicken Sie auf den folgenden Link um Ihr Konto zu aktivieren.' Below this is a blue button labeled 'Servicekonto aktivieren →'. An alternative link is provided: 'Alternativ können Sie den folgenden Link in die Adresszeile Ihres Browsers kopieren: <https://servicekonto.serviceportal-stage.schleswig-holstein.de/Servicekonto/Verification/Verification/ActivateServicekonto?principalId=7354e613-4404-4352-eee3-08d969253174&activationKey=032865DA65914904022425288CAF875A17CBBC04529D019CADCD58B0128D07>'. A warning note states: 'Bitte beachten Sie: Ihr Aktivierungslink ist nur zur einmaligen Verwendung geeignet und verfällt am 28.08.2021 08 Uhr seine Gültigkeit. Aktivieren Sie Ihr Servicekonto innerhalb dieses Zeitraums nicht, wird es automatisch gelöscht.' The email concludes with 'Mit freundlichen Grüßen' and 'Ihr Serviceportal Team'. A final note says: 'Dies ist eine automatisch generierte E-Mail. Bitte antworten Sie nicht darauf.' A large blue checkmark is overlaid on the bottom right of the email content.